



Автономная некоммерческая организация дошкольного образования
«Планета детства «Лада»

ПРИНЯТА

на заседании педагогического совета
детского сада № 134 «Веснушки»
АНО ДО «Планета детства «Лада»
Протокол № 1 от 02.08.2024

СОГЛАСОВАНА

Советом родителей детского сада
Протокол № 1 от 05.08.2024

УТВЕРЖДАЮ

Директор АНО ДО
«Планета детства «Лада»

Корабельникова О.Б.
приказ от 27.08.2024. №356-П



**ОБРАЗОВАТЕЛЬНАЯ ПРОГРАММА
ДОШКОЛЬНОГО ОБРАЗОВАНИЯ
ДЕТСКОГО САДА № 134 «ВЕСНУШКИ»
АВТОНОМНОЙ НЕКОММЕРЧЕСКОЙ ОРГАНИЗАЦИИ
ДОШКОЛЬНОГО ОБРАЗОВАНИЯ «ПЛАНЕТА ДЕТСТВА «ЛАДА»**

СОДЕРЖАНИЕ:

1. ЦЕЛЕВОЙ РАЗДЕЛ	2
1.1. Пояснительная записка	2
1.1.1. Цели, задачи реализации Программы	4
1.1.2. Принципы и подходы к формированию Программы	5
1.1.3. Характеристики особенностей развития детей раннего и дошкольного возраста, значимые для разработки и реализации Программы характеристики организации	5
1.2. Планируемые результаты освоения Программы	6
1.3. Педагогическая диагностика достижения планируемых результатов	6
1.4. Часть, формируемая участниками образовательных отношений	9
2. СОДЕРЖАТЕЛЬНЫЙ РАЗДЕЛ	12
2.1. Описание образовательной деятельности: задачи и содержание образования по образовательным областям	12
2.2. Описание вариативных форм, способов, методов и средств реализации Программы	32
2.3. Особенности образовательной деятельности разных видов и культурных практик	34
2.4. Способы и направления поддержки детской инициативы.	40
2.5. Особенности взаимодействия педагогического коллектива с семьями обучающихся.	42
2.6. Описание образовательной деятельности по профессиональной коррекции нарушений развития детей	45
2.7. Рабочая программа воспитания	54
2.8. Содержание части, формируемой участниками образовательных отношений	71
3. ОРГАНИЗАЦИОННЫЙ РАЗДЕЛ	78
3.1. Психолого – педагогические условия реализации Программы	78
3.2. Особенности организации развивающей предметно-пространственной среды	79
3.3. Материально- техническое обеспечение Программы, обеспеченность методическими материалами и средствами обучения и воспитания	94
3.4. Примерный перечень литературных, музыкальных, художественных, анимационных произведений для реализации Программы	102
3.5. Кадровые условия реализации Программы	103
3.6. Планирование образовательной деятельности: режим дня, учебный план, календарный учебный график	103
3.7. Особенности традиционных событий, праздников, мероприятий	126
3.8. Часть, формируемая участниками образовательных отношений	129
4. ДОПОЛНИТЕЛЬНЫЙ РАЗДЕЛ Краткая презентация программы.	136

1. ЦЕЛЕВОЙ РАЗДЕЛ

1.1. Пояснительная записка

Образовательная программа дошкольного образования детского сада №134 «Веснушки» АНО ДО «Планета детства «Лада» (далее – Программа) разработана в соответствии с федеральным государственным образовательным стандартом дошкольного образования (утвержден приказом Минобрнауки России от 17 октября 2013 г. № 1155, зарегистрировано в Минюсте России 14 ноября 2013 г., регистрационный № 30384; в редакции приказа Минпросвещения России от 8 ноября 2022 г. № 955, зарегистрировано в Минюсте России 6 февраля 2023 г., регистрационный № 72264) (далее – ФГОС ДО) и федеральной образовательной программой дошкольного образования (утверждена приказом Минпросвещения России от 25 ноября 2022 г. № 1028, зарегистрировано в Минюсте России 28 декабря 2022 г., регистрационный № 71847) (далее – ФОП ДО).

Нормативно-правовой основой для разработки Программы являются следующие нормативно-правовые документы:

- Указ Президента Российской Федерации от 7 мая 2018 г. № 204 «О национальных целях и стратегических задачах развития Российской Федерации на период до 2024 года»;
- Указ Президента Российской Федерации от 21 июля 2020 г. № 474 «О национальных целях развития Российской Федерации на период до 2030 года»;
- Указ Президента Российской Федерации от 9 ноября 2022 г. № 809 «Об утверждении основ государственной политики по сохранению и укреплению традиционных российских духовно-нравственных ценностей»
- Федеральный закон от 29 декабря 2012 г. № 273-ФЗ «Об образовании в Российской Федерации»;
- Федеральный закон от 31 июля 2020 г. № 304-ФЗ «О внесении изменений в Федеральный закон «Об образовании в Российской Федерации» по вопросам воспитания обучающихся»
- Федеральный закон от 24 сентября 2022 г. № 371-ФЗ «О внесении изменений в Федеральный закон «Об образовании в Российской Федерации» и статью 1 Федерального закона «Об обязательных требованиях в Российской Федерации»
- распоряжение Правительства Российской Федерации от 29 мая 2015 г. № 999-р «Об утверждении Стратегии развития воспитания в Российской Федерации на период до 2025 года»;
- федеральный государственный образовательный стандарт дошкольного образования (утвержден приказом Минобрнауки России от 17 октября 2013 г. № 1155, зарегистрировано в Минюсте России 14 ноября 2013 г., регистрационный № 30384; в редакции приказа Минпросвещения России от 8 ноября 2022 г. № 955, зарегистрировано в Минюсте России 6 февраля 2023 г., регистрационный № 72264);
- федеральная образовательная программа дошкольного образования (утверждена приказом Минпросвещения России от 25 ноября 2022 г. № 1028, зарегистрировано в Минюсте России 28 декабря 2022 г., регистрационный № 71847);
- Порядок организации и осуществления образовательной деятельности по основным общеобразовательным программам – образовательным программам дошкольного образования (утверждена приказом Минпросвещения России от 31 июля 2020 года № 373, зарегистрировано в Минюсте России 31 августа 2020 г., регистрационный № 59599);
- Санитарные правила СП 2.4.3648-20 «Санитарно-эпидемиологические требования к организациям воспитания и обучения, отдыха и оздоровления детей и молодежи (утверждены постановлением Главного государственного санитарного врача Российской Федерации от 28 сентября 2020 г. № 28, зарегистрировано в Минюсте России 18 декабря 2020 г., регистрационный № 61573);
- Закон Самарской области от 22.12.2014 № 133-ГД «Об образовании в Самарской области»;

– Распоряжение от 30.12.2022 № 1386-р "Об утверждении Состава рабочей группы и Плана мероприятий по обеспечению перехода на обучение в образовательных организациях Самарской области по обновленному федеральному государственному образовательному стандарту среднего общего образования и введению федеральных основных общеобразовательных программ";

– Распоряжение от 16.03.2023 № 74/1-р "Об утверждении Состава рабочей группы и Плана мероприятий по обеспечению перехода на обучение в образовательных организациях городского округа Тольятти по обновленному федеральному государственному образовательному стандарту среднего общего образования и введению федеральных основных общеобразовательных программ;

– Устав АНО ДО «Планета детства «Лада»;

– Программа развития детского сада № 134 «Веснушки» на 2023-2028 уч. год.;

– Положение о детском саду № 134 «Веснушки»;

Программа отвечает образовательному запросу социума, обеспечивает развитие личности детей дошкольного возраста в различных видах общения и деятельности с учетом их возрастных, индивидуальных, психологических и физиологических особенностей, в том числе достижение детьми дошкольного возраста уровня развития, необходимого и достаточного для успешного освоения ими образовательных программ начального общего образования, на основе индивидуального подхода к детям дошкольного возраста и специфичных для детей дошкольного возраста видов деятельности.

Программа состоит из обязательной части и части, формируемой участниками образовательных отношений. Обе части являются взаимодополняющими и необходимыми с точки зрения реализации требований ФГОС ДО.

Обязательная часть Программы соответствует ФООП ДО и обеспечивает:

– воспитание и развитие ребенка дошкольного возраста как гражданина Российской Федерации, формирование основ его гражданской и культурной идентичности на доступном его возрасту содержании доступными средствами;

– создание единого ядра содержания дошкольного образования (далее – ДО), ориентированного на приобщение детей к духовно-нравственным и социокультурным ценностям российского народа, воспитание подрастающего поколения как знающего и уважающего историю и культуру своей семьи, большой и малой Родины;

– создание единого федерального образовательного пространства воспитания и обучения детей от рождения до поступления в начальную школу, обеспечивающего ребенку и его родителям (законным представителям), равные, качественные условия ДО, вне зависимости от места и региона проживания.

В части, формируемой участниками образовательных отношений, представлены выбранные участниками образовательных отношений программы, направленные на развитие детей в образовательных областях, видах деятельности и культурных практиках (парциальные образовательные программы), отобранные с учетом приоритетных направлений, климатических особенностей, а также для обеспечения коррекции нарушений развития и ориентированные на потребность детей и их родителей:

Объем обязательной части Программы составляет не менее 60% от ее общего объема; части, формируемой участниками образовательных отношений, не более 40%.

Программа представляет собой учебно-методическую документацию, в составе которой:

– рабочая программа воспитания,

– режим и распорядок дня для всех возрастных групп,

– календарный план воспитательной работы.

В соответствии с требованиями ФГОС ДО в Программе содержится целевой, содержательный и организационный разделы.

В целевом разделе Программы представлены цели, задачи, принципы и подходы к ее формированию; планируемые результаты освоения Программы в младенческом, раннем, дошкольном возрастах, а также на этапе завершения освоения Программы; характеристики

особенностей развития детей младенческого, раннего и дошкольного возрастов, подходы к педагогической диагностике планируемых результатов.

Содержательный раздел Программы включает описание:

- задач и содержания образовательной деятельности по каждой из образовательных областей для всех возрастных групп обучающихся (социально-коммуникативное, познавательное, речевое, художественно-эстетическое, физическое развитие) в соответствии с федеральной программой и с учетом используемых методических пособий, обеспечивающих реализацию данного содержания.

- вариативных форм, способов, методов и средств реализации Федеральной программы с учетом возрастных и индивидуальных особенностей воспитанников, специфики их образовательных потребностей и интересов;

- особенностей образовательной деятельности разных видов и культурных практик;

- способов поддержки детской инициативы;

- особенностей взаимодействия педагогического коллектива с семьями обучающихся;

- образовательной деятельности по профессиональной коррекции нарушений развития детей.

Содержательный раздел включает рабочую программу воспитания, которая раскрывает задачи и направления воспитательной работы, предусматривает приобщение детей к российским традиционным духовным ценностям, включая культурные ценности своей этнической группы, правилам и нормам поведения в российском обществе.

Организационный раздел Программы включает описание:

- психолого-педагогических и кадровых условий реализации Программы;

- организации развивающей предметно-пространственной среды (далее – РППС);

- материально-техническое обеспечение Программы;

- обеспеченность методическими материалами и средствами обучения и воспитания.

В разделе представлены режим и распорядок дня во всех возрастных группах, календарный план воспитательной работы.

1.1.1. Цели и задачи реализации Программы

Учитывая содержание пункта 1 статьи 64 Федерального закона «Об образовании в Российской Федерации» и пункта 1 раздела 1 ФОП ДО, целями Программы являются разностороннее развитие детей дошкольного возраста с учетом их возрастных и индивидуальных особенностей, в том числе достижение детьми дошкольного возраста уровня развития, необходимого и достаточного для успешного освоения ими образовательных программ начального общего образования, на основе индивидуального подхода к детям дошкольного возраста и специфичных для детей дошкольного возраста видов деятельности на основе духовно-нравственных ценностей российского народа, исторических и национально-культурных традиций.

К традиционным российским духовно-нравственным ценностям относятся, прежде всего, жизнь, достоинство, права и свободы человека, патриотизм, гражданственность, служение Отечеству и ответственность за его судьбу, высокие нравственные идеалы, крепкая семья, созидательный труд, приоритет духовного над материальным, гуманизм, милосердие, справедливость, коллективизм, взаимопомощь и взаимоуважение, историческая память и преемственность поколений, единство народов России¹.

Программа, в соответствии с Федеральным законом «Об образовании в Российской Федерации», направлена на формирование общей культуры, развитие физических, интеллектуальных, нравственных, эстетических и личностных качеств, формирование предпосылок учебной деятельности, сохранение и укрепление здоровья детей дошкольного возраста.

¹ Пункт 5 Основ государственной политики по сохранению и укреплению традиционных российских духовно-нравственных ценностей, утвержденных Указом Президента Российской Федерации от 9 ноября 2022 г. № 809 (Собрание законодательства Российской Федерации, 2022, № 46, ст. 7977).

Цели Программы детского сада №134 «Веснушки» соответствуют [п.14.1 ФОП ДО](#),



задачи [п.14.2 ФОП ДО, \(стр. 7-9\)](#)
ДО.

базируется на принципах и подходах п.1.2 ФГОС

1.1.2. Принципы и подходы к формированию Программы

Федеральная программа построена на следующих принципах, установленных ФГОС ДО:

- 1) полноценное проживание ребенком всех этапов детства (младенческого, раннего и дошкольного возраста), обогащение (амплификация) детского развития;
- 2) построение образовательной деятельности на основе индивидуальных особенностей каждого ребенка, при котором сам ребенок становится активным в выборе содержания своего образования, становится субъектом образования;
- 3) содействие и сотрудничество детей и родителей (законных представителей), совершеннолетних членов семьи, принимающих участие в воспитании детей младенческого, раннего и дошкольного возрастов, а также педагогических работников² (далее вместе – взрослые);
- 4) признание ребёнка полноценным участником (субъектом) образовательных отношений;
- 5) поддержка инициативы детей в различных видах деятельности;
- 6) сотрудничество детского сада с семьей;
- 7) приобщение детей к социокультурным нормам, традициям семьи, общества и государства;
- 8) формирование познавательных интересов и познавательных действий ребенка в различных видах деятельности;
- 9) возрастная адекватность дошкольного образования (соответствие условий, требований, методов возрасту и особенностям развития);
- 10) учет этнокультурной ситуации развития детей.

Основные подходы к формированию Программы.

Программа:

- сформирована на основе требований ФГОС ДО и ФОП ДО, предъявляемых к структуре образовательной программы дошкольного образования;
- определяет содержание и организацию образовательной деятельности на уровне дошкольного образования;
- обеспечивает развитие личности детей дошкольного возраста в различных видах общения и деятельности с учетом их возрастных, индивидуальных, психологических и физиологических особенностей;
- сформирована как программа психолого-педагогической поддержки позитивной социализации и индивидуализации, развития личности детей дошкольного возраста и определяет комплекс основных характеристик дошкольного образования (базовые объем, содержание и планируемые результаты освоения Программы).

1.1.3. Характеристики особенностей развития детей раннего и дошкольного возраста, значимые для разработки и реализации Программы характеристики организации

Характеристики особенностей развития детей дошкольного возраста

[Характеристики особенностей развития детей раннего возраста](#)

² Пункт 21 статьи 2 Федерального закона от 29 декабря 2012 г. № 273-ФЗ «Об образовании в Российской Федерации» (Собрание законодательств Российской Федерации, 2012, № 53, ст. 7598).

Характеристики особенностей развития детей дошкольного возраста



1.2. Планируемые результаты реализации Программы

В соответствии с ФГОС ДО специфика дошкольного детства и системные особенности ДО делают неправомерными требования от ребенка дошкольного возраста конкретных образовательных достижений. Поэтому результаты освоения Программы представлены в виде целевых ориентиров ДО и представляют собой *возрастные характеристики возможных достижений ребенка к завершению ДО*.

Реализация образовательных целей и задач Программы направлена на достижение целевых ориентиров ДО, которые описаны как основные характеристики развития ребенка.

Основные характеристики развития ребенка представлены в виде перечисления возможных достижений воспитанников на разных возрастных этапах дошкольного детства.

В соответствии с периодизацией психического развития ребенка согласно культурно-исторической психологии, дошкольное детство подразделяется на три возраста: младенческий (первое и второе полугодия жизни), ранний (от 1 года до 3 лет) и дошкольный возраст (от 3 до 7 лет).

Обозначенные в Программе возрастные ориентиры «к одному году», «к трем, четырем, пяти, шести годам» имеют условный характер, что предполагает широкий возрастной диапазон для достижения ребенком планируемых результатов. Это связано с неустойчивостью, гетерохронностью и индивидуальным темпом психического развития детей в дошкольном детстве, особенно при прохождении критических периодов. По этой причине ребенок может продемонстрировать обозначенные в планируемых результатах возрастные характеристики развития раньше или позже заданных возрастных ориентиров.

Степень выраженности возрастных характеристик возможных достижений может различаться у детей одного возраста по причине высокой индивидуализации их психического развития и разных стартовых условий освоения образовательной программы. Обозначенные различия не должны быть констатированы как трудности ребенка в освоении основной образовательной программы Организации и не подразумевают его включения в соответствующую целевую группу.

Планируемые результаты реализации Программы:

[к 3 годам](#) (стр. 10)

[к 4 годам](#) (стр. 11)

[к 5 годам](#) (стр. 13)

[к 6 годам](#) (стр. 15)

[к 7 годам](#) (к концу дошкольного детства) (стр. 17)



1.3. Педагогическая диагностика достижения планируемых результатов

Педагогическая диагностика достижений планируемых результатов направлена на изучение деятельностных умений ребёнка, его интересов, предпочтений, склонностей, личностных особенностей, способов взаимодействия со взрослыми и сверстниками. Она позволяет выявлять особенности и динамику развития ребёнка, составлять на основе полученных данных индивидуальные образовательные маршруты освоения образовательной программы, своевременно вносить изменения в планирование, содержание и организацию образовательной деятельности.

Педагогическая диагностика является основой для целенаправленной деятельности педагога, начальным и завершающим этапом проектирования образовательного процесса в дошкольной группе. Ее функция заключается в обеспечении эффективной обратной связи, позволяющей осуществлять управление образовательным процессом.

Цели педагогической диагностики, а также особенности её проведения определяются требованиями ФГОС ДО. При реализации Программы может проводиться оценка индивидуального развития детей³, которая осуществляется педагогом в рамках педагогической диагностики. Вопрос о её проведении для получения информации о динамике возрастного развития ребёнка и успешности освоения им Программы, формах организации и методах решается непосредственно детским садом.

Специфика педагогической диагностики достижения планируемых образовательных результатов обусловлена следующими требованиями ФГОС ДО:

планируемые результаты освоения Программы заданы как целевые ориентиры дошкольного образования и представляют собой социально-нормативные возрастные характеристики возможных достижений ребенка на разных этапах дошкольного детства;

целевые ориентиры не подлежат непосредственной оценке, в том числе и в виде педагогической диагностики (мониторинга), и не являются основанием для их формального сравнения с реальными достижениями детей и основой объективной оценки соответствия установленным требованиям образовательной деятельности и подготовки детей⁴;

освоение Программы не сопровождается проведением промежуточных аттестаций и итоговой аттестации обучающихся⁵.

Педагогическая диагностика направлена на оценку индивидуального развития детей дошкольного возраста, на основе которой определяется эффективность педагогических действий и осуществляется их дальнейшее планирование. Результаты педагогической диагностики (мониторинга) используются исключительно для решения следующих образовательных задач:

- 1) индивидуализации образования (в том числе поддержки ребенка, построения его образовательной траектории или профессиональной коррекции особенностей его развития);
- 2) оптимизации работы с группой детей.

Основная задача диагностики – получение информации об индивидуальных особенностях развития ребенка. На основании этой информации разрабатываются рекомендации для воспитателей и родителей (законных представителей) по организации образовательной деятельности, планированию индивидуальной образовательной деятельности. Педагогическая диагностика проводится в начале и в конце учебного года. Сравнение результатов стартовой и финальной диагностики позволяет выявить индивидуальную динамику развития ребенка.

Педагогическая диагностика индивидуального развития детей проводится в произвольной форме на основе малоформализованных диагностических методов: наблюдения, свободных бесед с детьми, анализа продуктов детской деятельности (рисунков, работ по лепке, аппликации, построек, поделок и др.), специальных диагностических ситуаций. При необходимости используются специальные методики диагностики физического, коммуникативного, познавательного, речевого, художественно-эстетического развития.

Ведущим методом педагогической диагностики является наблюдение. Осуществляя педагогическую диагностику, педагог наблюдает за поведением ребенка в естественных условиях, в разных видах деятельности, специфичных для детей раннего и дошкольного возраста. Ориентирами для наблюдения являются возрастные характеристики развития ребенка. Они выступают как обобщенные показатели возможных достижений детей на разных этапах дошкольного детства в соответствующих образовательных областях. Педагог может установить соответствие общих планируемых результатов с результатами достижений ребенка в каждой образовательной области.

В процессе наблюдения педагог обращает внимание на частоту проявления каждого

³ Пункт 3.2.3 ФГОС ДО.

⁴ Пункт 4.3 ФГОС ДО.

⁵ Пункт 4.3 ФГОС ДО.

показателя, самостоятельность и инициативность ребенка в деятельности. Частота проявления указывает на периодичность и степень устойчивости показателя. Самостоятельность выполнения действия позволяет определить зону актуального и ближайшего развития ребенка. Инициативность свидетельствует о проявлении субъектности ребенка в деятельности и взаимодействии.

Результаты наблюдения фиксируются, способ и форму их регистрации педагог выбирает самостоятельно. Оптимальной формой фиксации результатов наблюдения является карта развития ребенка. Педагог может составить ее самостоятельно, отразив показатели возрастного развития ребенка, критерии их оценки. Фиксация данных наблюдения позволяют педагогу отследить, выявить и проанализировать динамику в развитии ребенка на определенном возрастном этапе, а также скорректировать образовательную деятельность с учетом индивидуальных особенностей развития ребенка и его потребностей.

Результаты наблюдения могут быть дополнены беседами с детьми в свободной форме, которые позволяют выявить причины поступков, наличие интереса к определенному виду деятельности, уточнить знания о предметах и явлениях окружающей действительности и др.

Анализ продуктов детской деятельности может осуществляться на основе изучения материалов портфолио ребенка (рисунков, работ по аппликации, фотографий работ по лепке, построек, поделок и др.). Полученные в процессе анализа качественные характеристики существенно дополняют результаты наблюдения за продуктивной деятельностью детей (изобразительной, конструктивной, музыкальной и др.).

Педагогическая диагностика завершается анализом полученных данных, на основе которых педагог выстраивает взаимодействие с детьми, организует предметно-развивающую среду, мотивирующую активную творческую деятельность воспитанников, составляет индивидуальные образовательные маршруты освоения образовательной Программы, осознанно и целенаправленно проектирует образовательный процесс.

При необходимости используется психологическая диагностика развития детей (выявление и изучение индивидуально-психологических особенностей детей, причин возникновения трудностей в освоении образовательной программы), которую проводят квалифицированные специалисты (педагоги-психологи, психологи). Участие ребенка в психологической диагностике допускается только с согласия его родителей (законных представителей). Результаты психологической диагностики могут использоваться для решения задач психологического сопровождения и оказания адресной психологической помощи.

Педагогическая диагностика проводится в периодичностью:

- в группах дошкольного возраста (2 раза в год: сентябрь – входящая диагностика, май – итоговая диагностика),
- в группах раннего возраста (по эпикризным периодам каждого ребёнка, составляется индивидуальный график для каждого ребёнка).
- в группах младенческого возраста (по эпикризным периодам каждого ребёнка, составляется индивидуальный график для каждого ребёнка)

Для проведения индивидуальной педагогической диагностики на разных этапах освоения программы используются использовать следующие диагностические пособия:

Ушакова О.С. Диагностика речевого развития дошкольников. (Диагностика уровня развития детей дошкольного возраста. 2003)
О.Л.Князева. Диагностика социально-эмоционального развития детей по программе «Я,ты,мы»

Ушакова О.С. Диагностика речевого развития дошкольников. (Диагностика уровня развития детей дошкольного возраста. 2003)

О.Л.Князева. Диагностика социально-эмоционального развития детей по программе «Я,ты,мы»

З.А. Михайлова, А.И. Новикова. З.А. Михайлова, А.И. Новикова. Методика диагностирования
 Методика диагностирования уровня математического развития
 уровня математического
 развития

1.4. Часть, формируемая участниками образовательных отношений. Образовательная деятельность с учетом специфики национальных, этнокультурных, демографических, климатических и иных условий края

Национально-культурные особенности

- многонациональный состав населения города и области (соседство на достаточно ограниченной территории людей более 200 национальностей, вероисповедания, разных укладов жизни, разных культур, с преобладанием русскоязычного (83,6%),
- активная деятельность национально-культурных объединений (автономий, обществ, центров, товариществ, общин, отделений) – более 800.

Климатические и экологические особенности

- климат Самарской области характеризуется как умеренно континентальный.
- Самарская область относится к малолесным регионам, лесистость составляет 12,7 %;
- поверхностные водные ресурсы представлены бассейном реки Волги и ее притоками;
- на территории Самарской области сформирована уникальная сеть различных охраняемых природных территорий (Жигулевский государственный природный заповедник, национальный парк «Самарская Лука», национальный парк «Бузулуцкий бор»);
- на территории Самарской области встречается и обитает более 58 видов птиц и 34 вида млекопитающих, около 70 видов рыб;
- на территории Самарской области обитает более 35 видов позвоночных и 17 беспозвоночных животных, 35 видов растений, занесенных в Красную книгу,
- промышленный сектор оказывает значительное влияние на ухудшение состояния атмосферного воздуха и водных ресурсов.
- рост объемов производства в основных отраслях экономики Самарской области усиливает антропогенную нагрузку на окружающую среду и увеличивает техногенное воздействие на здоровье населения. Следствием сложившейся неблагоприятной экологической обстановки в регионе является наличие территорий с чрезвычайной экологической ситуацией и превышение уровня общей заболеваемости населения области над среднероссийским показателем.

Особенности промышленного комплекса

- Тольятти – крупнейший производитель автомобилей (АО «АВТОВАЗ», ЗАО «ДжиЭм-АВТОВАЗ»);
- крупный производитель электроэнергии (ОАО «Жигулевская ГЭС»)

Особенности культурного и оздоровительного комплекса Тольятти

- функционируют 15 музеев; 5 театров (в том числе детских); Тольяттинская филармония, 7 концертных площадок, 21 крупных спортивных сооружений и комплексов.

Особое внимание в данном разделе вариативной части Программы уделяется возможности реализации принципа приобщения детей к социокультурным нормам, традициям семьи, ближайшего окружения, городского общества и т.д. Ближайшее окружение, та общественная среда, в которой живут дети, является основой для расширения детского кругозора и для приобщения детей к социокультурным нормам, традициям семьи, общества, государства.

Цель: формирование основы активной гражданской позиции у дошкольника через воспитание любви к родному краю.

Задачи:

1. Формировать у дошкольников базовые представления о культурно - историческом наследии Самарской области.
2. Формировать толерантное отношение к народам Поволжья посредством знакомства с их

культурой, традициями и обычаями.

3. Развивать умение проявлять гражданскую позицию через посильные дошкольнику виды деятельности: акции, проектную деятельность, познавательно-исследовательскую деятельность.
4. Воспитывать интерес, любовь и бережное отношение к живой и неживой природе региона.
5. Воспитывать уважение и чувство гордости за жителей Самарской области, которые прославили родной край.

Принципы и подходы:

«От близкого к далёкому» знакомство дошкольников с краеведческим материалом должно происходить от близкого, понятного к далёкому: от семьи к городу и далее к краю, области. Таким образом, у детей будет постепенно складываться целостная картина о родном крае.

«Деятельностный подход» в приобщении детей к истории, культуре, природе родного края, подразумевает, что дошкольники активно участвуют в деятельности, проявляя свою активную гражданскую позицию.

«Принцип динамичности» заключается в постановке целей по ознакомлению дошкольника с родным краем, которые постоянно углубляются и расширяются по мере освоения программного содержания.

«Самоценность детства» дошкольное детство – самоценный период жизни, в котором ребенок становится полноценным и полноправным членом человеческого общества.

«Принцип занимательности» используется с целью вовлечения детей в целенаправленную деятельность, формирования у них желания выполнять предъявленные требования и стремления к достижению конечного результата.

В вариативной части Программы уделяется внимание формированию интереса детей дошкольного возраста к природе, историческому и культурному наследию Самарской области, многообразию культур народов Поволжья через деятельностный подход, где видится возможность проявления основ активной позиции, как гражданина, начиная с дошкольного детства.

Целевые ориентиры части, формируемой участниками образовательных отношений (региональный компонент) представлены в трех разделах:

Раздел «Мой любимый город» («Град старинный»; «Тольятти современный»)

- знает, что Тольятти – один из городов России, расположенный на берегах Волги;
- знает историю и основателя города Тольятти;
- знает символику города, находит на карте месторасположение;
- умеет рассказывать о достопримечательностях города Тольятти;
- проявляет инициативу в социальных значимых акциях города «Бессмертный полк»; «Чистые улицы городу Тольятти» и др.
- имеет представления о значимых предприятиях города: «АВТОВАЗ», «Тольяттикаучук» и др.

Раздел «Просторы Самарской области» («Природа Самарского края»; «Историко - архитектурные достопримечательности»; «Национальный колорит»)

- проявляет любознательность по отношению к животному и растительному миру Самарской области;
- знает достопримечательности, находящиеся на просторах малой Родины;
- знаком с заповедниками родного края: «Самарская Лука»; «Жигулёвские горы»;
- имеет элементарные представления о полезных ископаемых региона;
- имеет представления о необычных архитектурных сооружениях Самарской области;
- с удовольствием включается в проектную деятельность, детское коллекционирование, созданием мини-музеев, связанных с познанием малой родины;
- проявляет интерес и уважение к культуре и обычаям народов, населяющих Самарскую область.

Раздел «Славится Самарский край»

- проявляет интерес и уважительное отношение к людям, прославившим родной край;
- знает и проявляет интерес к сказкам «Самарской луки», мультфильмам студии «Куйбышев-телефильм»;

- проявляет интерес творчеству художников Самарской области;
- имеет представления о достопримечательностях родного края;
- выражает желание в будущем (когда вырастет) трудиться на благо родного города, региона.

Планируемые результаты освоения вариативной части Программы (региональный компонент) и оценочные материалы (педагогическая диагностика) по каждой возрастной группе: парциальная программа «Я гражданин Самарской земли».

Сетевая форма реализации программы

Взаимодействие с социальными партнерами в реализации ОП ДО

Организация сотрудничества с социальными партнерами позволяет выстраивать детскому саду единое информационно-образовательное пространство, обеспечить открытость системы. Развитие социальных связей с культурными и научными центрами дает дополнительный импульс для духовно - нравственного развития и обогащения личности ребенка, который является залогом его успешной социализации и адаптации в современном мире; способствует профессиональному росту педагогов организации.

Данная форма реализации ОП позволяет детскому саду обеспечить освоение воспитанниками образовательной программы с использованием ресурсов иных организаций: научных, медицинских, организаций культуры, физкультурно-спортивных и других, обладающих ресурсами для осуществления обучения.

Таблица. Взаимодействие АНО с социальными структурами

№ п/п	Наименование организации (учреждения)	Цель взаимодействия
1.	<ul style="list-style-type: none"> • Тольяттинский государственный университет, • Ульяновский государственный педагогический университет им И.Н. Ульянова; • Федеральный институт развития образования (ФИРО); • Самарский ИРО; • Центр профессионального образования самарской области; • Региональный центр мониторинга образования (РЦМО); • Самарский региональный социопсихологический центр; • Тольяттинский социально-экономический колледж; • Тольяттинский социально-педагогический колледж; • Тольяттинский гуманитарный колледж; • Центр специального образования самарской области. 	<ul style="list-style-type: none"> • создание условий для повышения квалификации кадров; • научно-методическое сопровождение инновационной деятельности организации; • научно-методическое сопровождение деятельности организации по профессиональной коррекции разных видов нарушений.
2.	<ul style="list-style-type: none"> • ФГБУЗ «Центр гигиены и эпидемиологии в Самарской области в городе Тольятти»; • ТО Управления Роспотребнадзора по Самарской области в городе Тольятти; • ООО «ГРАН», ЗАО «Дезинсекция и гигиена», • ФГБУЗ СМКЦ ФМБА России, • ООО «Аптека – 245», • ОАО «Медтехника», • ГБОУ «ППЦ», • «Тольяттинский медколледж», • Поликлиники г.о. Тольятти. 	<ul style="list-style-type: none"> • обеспечение безопасных условий и сохранения здоровья детей и сотрудников.
3.	<ul style="list-style-type: none"> • Государственное бюджетное образовательное учреждение для детей, нуждающихся в психолого-педагогической и медико-социальной помощи, центр психолого-медико-социального сопровождения 	<ul style="list-style-type: none"> • освидетельствование детей с проблемами в развитии, рекомендации по виду

	«Психолого-педагогический центр» г. о. Тольятти.	адаптированной программы для их обучения и воспитания.
--	--	--

Сетевое взаимодействие в организации инновационной деятельности детского сада

Сетевое взаимодействие детского сада, включенного в инновационную деятельность, основано на равном положении учреждений в системе относительно других садов и на многообразии горизонтальных связей. По этим связям между детскими садами – участниками сетевых групп происходит обмен ресурсами, информацией и обучение педагогов. Каждый детский сад включенный в сеть, самостоятелен и ценен своими разработками в контексте общего направления деятельности сетевой группы, усиливая тем самым собственные возможности и инновационный потенциал всей сетевой группы.

Осуществляется деятельность сетевых инновационных площадок по всем направлениям реализации ФГОС ДО, планы работы площадок разрабатываются и утверждаются приказом заведующего на 1 сентября.

Направления деятельности в рамках сетевого взаимодействия:

- поиск, разработка, апробация и внедрение современных инновационных технологий, методов, форм организации образовательной деятельности в дошкольниками;
- анализ эффективности инновационной деятельности;
- разработка инновационного методического продукта;
- распространение инновационного опыта работы через различные формы непрерывного профессионального образования работников дошкольного образования.

2. СОДЕРЖАТЕЛЬНЫЙ РАЗДЕЛ

2.1. Описание образовательной деятельности: задачи и содержание образования по образовательным областям

В каждой образовательной области сформулированы задачи, содержание образовательной деятельности, предусмотренное для освоения в каждой возрастной группе детей в возрасте от двух месяцев до восьми лет, а также результаты, которые могут быть достигнуты детьми при целенаправленной систематической работе с ними.

Определение задач и содержания образования базируется на следующих принципах:

принцип учёта ведущей деятельности: Программа реализуется в контексте всех перечисленных в ФГОС ДО видов детской деятельности, с акцентом на ведущую деятельность для каждого возрастного периода – от непосредственного эмоционального общения со взрослым до предметной (предметно - манипулятивной) и игровой деятельности;

принцип учета возрастных и индивидуальных особенностей детей: Программа учитывает возрастные характеристики развития ребенка на разных этапах дошкольного возраста, предусматривает возможность и механизмы разработки индивидуальных траекторий развития и образования детей с особыми возможностями, способностями, потребностями и интересами;

принцип амплификации детского развития как направленного процесса обогащения и развертывания содержания видов детской деятельности, а также общения детей с взрослыми и сверстниками, соответствующего возрастным задачам дошкольного возраста;

принцип единства обучения и воспитания: как интеграция двух сторон процесса образования, направленная на развитие личности ребенка и обусловленная общим подходом к отбору содержания и организации воспитания и обучения через обогащение содержания и форм детской деятельности;

принцип преемственности образовательной работы на разных возрастных этапах дошкольного детства и при переходе на уровень начального общего образования: Программа реализует данный принцип при построении содержания обучения и воспитания относительно уровня начального школьного образования, а также при построении единого пространства




развития ребенка образовательной организации и семьи;

принцип сотрудничества с семьей: реализация Программы предусматривает оказание психолого-педагогической, методической помощи и поддержки родителям (законным представителям) детей раннего и дошкольного возраста, построение продуктивного взаимодействия с родителями (законными представителями) с целью создания единого/общего пространства развития ребенка;

принцип здоровьесбережения: при организации образовательной деятельности не допускается использование педагогических технологий, которые могут нанести вред физическому и (или) психическому здоровью воспитанников, их психоэмоциональному благополучию.

Задачи образовательной работы по возрастным группам

Группа раннего возраста (дети в возрасте от 1 года до 2 лет.)

Социально-коммуникативное развитие	
Задачи образовательной деятельности	Содержание образовательной деятельности
<u>От 1 года до 2 лет</u> стр. 23	
Познавательное развитие	
Задачи образовательной деятельности	Содержание образовательной деятельности
Сенсорные эталоны и познавательные действия	<u>От 1 года до 2 лет</u> стр. 41
Окружающий мир	
Природа	
Речевое развитие	

	<i>Задачи образовательной деятельности</i>	<i>Содержание образовательной деятельности</i>
	<u>От 1 года до 2 лет</u> стр. 54	

Художественно-эстетическое развитие




	<i>Задачи образовательной деятельности</i>	<i>Содержание образовательной деятельности</i>
	<u>От 1 года до 2 лет</u> стр. 70	

Физическое развитие





	<i>Задачи образовательной деятельности</i>	<i>Содержание образовательной деятельности</i>
<i>Основная гимнастика</i>	<u>От 1 года до 2 лет</u> стр. 109	
<i>Подвижные игры</i>		
<i>Формирование основ здорового образа жизни</i>		

Группа раннего возраста (дети в возрасте от 2 до 3 лет)





Социально-коммуникативное развитие	
Задачи образовательной деятельности	Содержание образовательной деятельности
<u>От 2 лет до 3 лет</u> стр. 23	




Познавательное развитие	
Задачи образовательной деятельности	Содержание образовательной деятельности
Сенсорные эталоны и познавательные действия	<u>От 2 лет до 3 лет</u> стр. 42
Математические представления	
Окружающий мир	
Природа	

Речевое развитие	
Задачи образовательной деятельности	Содержание образовательной деятельности








Формирование словаря	От 2 лет до 3 лет стр. 56	
Звуковая культура речи		
Грамматический строй речи		
Связная речь		
Интерес к художественной литературе		

<i>Художественно-эстетическое развитие</i>		
<i>Задачи образовательной деятельности</i>	<i>Содержание образовательной деятельности</i>	
Приобщение к искусству	От 2 лет до 3 лет стр. 71	
Изобразительная деятельность		






<i>Конструктивная деятельность</i>			
<i>Музыкальная деятельность</i>			
<i>Театрализованная деятельность</i>			
<i>Культурно-досуговая деятельность</i>			







<i>Физическое развитие</i>		
	<i>Задачи образовательной деятельности</i>	<i>Содержание образовательной деятельности</i>
<i>Основная гимнастика</i>	<u>От 2 лет до 3 лет</u> стр. 111	
<i>Подвижные игры</i>		
<i>Формирование основ здорового образа жизни</i>		

Младшая группа (дети в возрасте от 3 до 4 лет)





Социально-коммуникативное развитие		
	Задачи образовательной	Формы
В сфере социальных отношений	<u>От 3 лет до 4 лет</u> стр. 24	
В области формирования основ гражданской ответственности и патриотизма.		
В сфере трудового воспитания		
В области формирования основ безопасного поведения		
Познавательное развитие		
Задачи образовательной деятельности	Содержание образовательной деятельности	
Сенсорные эталоны и познавательные действия	<u>От 3 лет до 4 лет</u> стр. 44	
Математические представления		
Окружающий мир		

Природа		
---------	--	---



<i>Речевое развитие</i>	
<i>Задачи образовательной деятельности</i>	<i>Содержание образовательной деятельности</i>
Формирование словаря	<p data-bbox="296 517 539 585"><u>От 3 лет до 4 лет</u> стр. 58</p> 
Звуковая культура речи	
Грамматический строй речи	
Связная речь	
Подготовка детей к обучению грамоте	
Интерес к художественной литературе	
<i>Художественно-эстетическое развитие</i>	
<i>Задачи образовательной деятельности</i>	<i>Содержание образовательной деятельности</i>

Приобщение к искусству	От 3 лет до 4 лет стр. 75	
Изобразительная деятельность		
Конструктивная деятельность		
Музыкальная деятельность		
Театрализованная деятельность		
Культурно-досуговая деятельность		





<i>Физическое развитие</i>		
<i>Задачи образовательной деятельности</i>	<i>Содержание образовательной деятельности</i>	
Основная гимнастика	От 3 лет до 4 лет стр. 113	



<i>Подвижные игры</i>	
<i>Спортивные упражнения</i>	
<i>Формирование основ здорового образа жизни</i>	
<i>Активный отдых</i>	




Средняя группа (дети в возрасте от 4 до 5 лет)

<i>Социально-коммуникативное развитие</i>	
<i>Задачи образовательной деятельности</i>	<i>Содержание образовательной деятельности</i>
<i>В сфере социальных отношений</i>	<u>От 4 лет до 5 лет</u> стр. 27 
<i>В области формирования основ гражданственности и патриотизма.</i>	
<i>В сфере трудового воспитания</i>	

В области формирования основ безопасного поведения			
--	--	---	--






<i>Познавательное развитие</i>			
<i>Задачи образовательной деятельности</i>		<i>Содержание образовательной деятельности</i>	
Сенсорные эталоны и познавательные действия	От 4 лет до 5 лет стр. 46		
Математические представления			
Окружающий мир			
Природа			

<i>Речевое развитие</i>			
<i>Задачи образовательной деятельности</i>		<i>Содержание образовательной деятельности</i>	
Формирование словаря	От 4 лет до 5 лет стр. 60		
Звуковая культура речи			








Грамматический строй речи			
Связная речь			
Подготовка детей к обучению грамоте			
Интерес к художественной литературе			

<i>Художественно-эстетическое развитие</i>			
<i>Задачи образовательной деятельности</i>		<i>Содержание образовательной деятельности</i>	
Приобщение к искусству	От 4 лет до 5 лет стр. 81		
Изобразительная деятельность			
Конструктивная деятельность			
Музыкальная деятельность			






Театрализованная деятельность			
Культурно-досуговая деятельность			

<i>Физическое развитие</i>			
<i>Задачи образовательной деятельности</i>		<i>Содержание образовательной деятельности</i>	
Основная гимнастика	От 4 лет до 5 лет стр. 116		
Подвижные игры			
Спортивные упражнения			
Формирование основ здорового образа жизни			
Активный отдых			







Старшая группа (дети в возрасте от 5 до 6 лет)

<i>Социально-коммуникативное развитие</i>	
<i>Задачи образовательной деятельности</i>	<i>Содержание образовательной деятельности</i>
<i>В сфере социальных отношений</i>	<u>От 5 лет до 6 лет</u> стр. 31 
<i>В области формирования основ гражданственности и патриотизма.</i>	
<i>В сфере трудового воспитания</i>	
<i>В области формирования основ безопасного поведения</i>	
<i>Познавательное развитие</i>	
<i>Задачи образовательной деятельности</i>	<i>Содержание образовательной деятельности</i>
<i>Сенсорные эталоны и познавательные действия</i>	<u>От 5 лет до 6 лет</u> стр. 48 
<i>Математические представления</i>	
<i>Окружающий мир</i>	





Природа		
---------	--	---

<i>Речевое развитие</i>		
<i>Задачи образовательной деятельности</i>		<i>Содержание образовательной деятельности</i>
Формирование словаря	От 5 лет до 6 лет стр. 63	
Звуковая культура речи		
Грамматический строй речи		
Связная речь		
Подготовка детей к обучению грамоте		
Интерес к художественной литературе		




<i>Художественно-эстетическое развитие</i>		
<i>Задачи образовательной деятельности</i>		<i>Содержание образовательной деятельности</i>

Приобщение к искусству	От 5 лет до 6 лет стр. 89		
Изобразительная деятельность			
Конструктивная деятельность			
Музыкальная деятельность			
Театрализованная деятельность			
Культурно-досуговая деятельность			





<i>Физическое развитие</i>			
<i>Задачи образовательной деятельности</i>		<i>Содержание образовательной деятельности</i>	
Основная гимнастика	От 5 лет до 6 лет стр. 120		
Подвижные игры			

<i>Спортивные игры</i>	
<i>Спортивные упражнения</i>	
<i>Формирование основ здорового образа жизни</i>	
<i>Активный отдых</i>	




Подготовительная к школе группа (дети в возрасте от 6 до 7 лет)





<i>Социально-коммуникативное развитие</i>	
<i>Задачи образовательной деятельности</i>	<i>Содержание образовательной деятельности</i>
<i>В сфере социальных отношений</i>	<u>От 6 лет до 7 лет</u> стр. 35 
<i>В области формирования основ гражданской ответственности и патриотизма.</i>	
<i>В сфере трудового воспитания</i>	

В области формирования основ безопасного поведения		
--	--	---






<i>Познавательное развитие</i>		
<i>Задачи образовательной деятельности</i>		<i>Содержание образовательной деятельности</i>
Сенсорные эталоны и познавательные действия	<u>От 6 лет до 7 лет</u> стр. 50	
Математические представления		
Окружающий мир		
Природа		

<i>Речевое развитие</i>		
<i>Задачи образовательной деятельности</i>		<i>Содержание образовательной деятельности</i>
Формирование словаря	<u>От 6 лет до 7 лет</u> стр. 66	
Звуковая культура речи		

<i>Грамматический строй речи</i>		
<i>Связная речь</i>		
<i>Подготовка детей к обучению грамоте</i>		
<i>Интерес к художественной литературе</i>		

<i>Художественно-эстетическое развитие</i>		
<i>Задачи образовательной деятельности</i>	<i>Содержание образовательной деятельности</i>	
<i>Приобщение к искусству</i>	<u>От 6 лет до 7 лет</u> стр. 98	
<i>Изобразительная деятельность</i>		
<i>Конструктивная деятельность</i>		
<i>Музыкальная деятельность</i>		

Театрализованная деятельность			
Культурно-досуговая деятельность			

<i>Физическое развитие</i>			
	<i>Задачи образовательной деятельности</i>	<i>Содержание образовательной деятельности</i>	
Основная гимнастика	<u>От 6 лет до 7 лет</u> стр. 125		
Подвижные игры			
Спортивные игры			
Спортивные упражнения			
Формирование основ здорового образа жизни			

Активный отдых		
-------------------	--	---

2.2. Описание вариативных форм, способов, методов и средств реализации Программы

Формы, способы, методы и средства реализации Программы образования определены в соответствии с задачами воспитания и обучения, возрастными и индивидуальными особенностями детей, спецификой их образовательных потребностей и интересов. Существенное значение имеют сформировавшиеся у педагога практики воспитания и обучения детей, оценка результативности форм, методов, средств образовательной деятельности применительно к конкретной возрастной группе детей.

Программа построена на реализации технологии деятельностного метода «Ситуация». Суть данной технологии заключается в организации развивающих ситуаций, в которых дети сталкиваются с затруднениями, фиксируют то, что у них пока не получается, выявляют причины затруднений, выходят на формулировку задач (детских целей), а затем в активной деятельности делают свои первые «открытия». Содержание образования проектируется как путь в общечеловеческую культуру. При этом педагог становится организатором, помощником, консультантом детей и выполняет свою профессиональную миссию — быть проводником в мир общечеловеческой культуры. Такие ситуации могут отличаться по форме организации (например, это могут быть сюжетно-ролевые и дидактические игры, прогулки, экскурсии, занятия, праздники и др.), а также по локализации во времени. Несмотря на все отличия, они имеют сходную структуру и включают следующие этапы, или «шаги»:

1. Введение в ситуацию. Создаются условия для возникновения у детей внутренней потребности (мотивации) включения в совместную деятельность. Дети фиксируют свою «детскую» цель.

2. Актуализация детского опыта (знаний, умений, способов). Воспитатель организует деятельность, в которой целенаправленно актуализируются знания, умения и способности детей, необходимые им для нового «открытия».

3. Затруднение в ситуации (проблематизация содержания). В контексте выбранного сюжета моделируется ситуация, в которой дети сталкиваются с затруднением в деятельности. Воспитатель помогает детям приобрести опыт фиксации затруднения и выявления его причины с помощью системы вопросов («Смогли?» — «Почему мы не смогли?»).

4. «Открытие» нового знания (способа действий). Используя различные приемы и методы (подводящий диалог, побуждающий диалог), педагог организует построение нового знания и способа действий, которое фиксируется детьми в речи и, возможно, в знаках.

5. Включение нового знания (способа действия) в систему знаний (способов интеллектуальной и практической деятельности). Воспитатель организует различные виды деятельности, в которых новое знание или способ действий используется в новых условиях.

6. Осмысление. Данный этап является необходимым элементом любой деятельности, так как позволяет приобрести опыт выполнения таких важных универсальных действий, как фиксирование достижения цели и определение условий, которые позволили добиться этой цели.

Используемые формы реализации Программы образования [в соответствии с видом](#)



Для достижения задач **воспитания** в ходе реализации Программы образования педагог может использовать следующие **методы**:

- организации опыта поведения и деятельности (приучение к положительным формам общественного поведения, упражнение, воспитывающие ситуации, игровые методы);
- осознания детьми опыта поведения и деятельности (рассказ на моральные темы, разъяснение норм и правил поведения, чтение художественной литературы, этические беседы, обсуждение поступков и жизненных ситуаций, личный пример);
- мотивации опыта поведения и деятельности (поощрение, методы развития эмоций, игры, соревнования, проектные методы);

При организации **обучения** традиционные методы (словесные, наглядные, практические) дополняется методами, в основу которых положен характер познавательной деятельности детей:

- информационно-рецептивный метод – предъявление информации, организация действий ребёнка с объектом изучения (распознающее наблюдение, рассматривание картин, демонстрация кино- и диафильмов, просмотр компьютерных презентаций, рассказы воспитателя или детей, чтение);
- репродуктивный метод - создание условий для воспроизведения представлений и способов деятельности, руководство их выполнением (упражнения на основе образца воспитателя, беседа, составление рассказов с опорой на предметную или предметно-схематическую модель);
- метод проблемного изложения - постановка проблемы и раскрытие пути её решения в процессе организации опытов, наблюдений;
- эвристический метод (частично-поисковый) – проблемная задача делится на части – проблемы, в решении которых принимают участие дети (применение представлений в новых условиях);
- исследовательский метод – составление и предъявление проблемных ситуаций, ситуаций для экспериментирования и опытов (творческие задания, опыты, экспериментирование).

При реализации Программы образования педагог может использовать различные **средства**, представленные совокупностью материальных и идеальных объектов:

- демонстрационные и раздаточные;
- визуальные, аудиальные, аудиовизуальные;
- естественные и искусственные;
- реальные и виртуальные.

Для развития каждого вида деятельности детей применяются следующие средства:

- двигательной (оборудование для ходьбы, бега, ползания, лазанья, прыгания, занятий с мячом и др.);
- предметной (образные и дидактические игрушки, реальные предметы и др.); игровой (игры, игрушки, игровое оборудование и др.);
- коммуникативной (дидактический материал, предметы, игрушки, видеофильмы и др.); познавательно-исследовательской и экспериментирования (натуральные предметы и оборудование для исследования и образно-символический материал, в том числе макеты, плакаты, модели, схемы и др.);
- чтения художественной литературы (книги для детского чтения, в том числе аудиокниги, иллюстративный материал);
- трудовой (оборудование и инвентарь для всех видов труда);
- продуктивной (оборудование и материалы для лепки, аппликации, рисования и конструирования);
- музыкальной (детские музыкальные инструменты, дидактический материал и др.).

При выборе форм, методов, средств реализации Программы образования важное значение имеет признание приоритетной субъективной позиции ребенка в образовательном процессе. Педагог учитывает субъектные проявления ребенка в деятельности: интерес к миру и культуре; избирательное отношение к социокультурным объектам и разным видам деятельности; инициативность и желание заниматься той или иной деятельностью; самостоятельность в

выборе и осуществлении деятельности; творчество в интерпретации объектов культуры и создании продуктов деятельности. Выбор педагогом форм, методов, средств реализации Программы образования, адекватных образовательным потребностям и предпочтениям детей, их соотношение и интеграция при решении задач воспитания и обучения обеспечивает их вариативность.

2.3. Особенности образовательной деятельности разных видов и культурных практик

Образовательная деятельность в детском саду включает:

- образовательную деятельность, осуществляемую в процессе организации различных видов детской деятельности;
- образовательную деятельность, осуществляемую в ходе режимных процессов;
- самостоятельную деятельность детей;
- взаимодействие с семьями детей по реализации образовательной программы ДО.

Образовательная деятельность организуется как совместная деятельность педагога и детей, самостоятельная деятельность детей. В зависимости от решаемых образовательных задач, желаний детей, их образовательных потребностей, педагог может выбрать один или несколько вариантов совместной деятельности:

1) совместная деятельность педагога с ребёнком, где, взаимодействуя с ребёнком, он выполняет функции педагога: обучает ребёнка чему-то новому;

2) совместная деятельность ребёнка с педагогом, при которой ребёнок и педагог – равноправные партнеры;

3) совместная деятельность группы детей под руководством педагога, который на правах участника деятельности на всех этапах её выполнения (от планирования до завершения) направляет совместную деятельность группы детей;

4) совместная деятельность детей со сверстниками без участия педагога, но по его заданию. Педагог в этой ситуации не является участником деятельности, но выступает в роли её организатора, ставящего задачу группе детей, тем самым, актуализируя лидерские ресурсы самих детей;

5) самостоятельная, спонтанно возникающая, совместная деятельность детей без всякого участия педагога. Это могут быть самостоятельные игры детей (сюжетно-ролевые, режиссерские, театрализованные, игры с правилами, музыкальные и другое), самостоятельная изобразительная деятельность по выбору детей, самостоятельная познавательно-исследовательская деятельность (опыты, эксперименты и другое).

Организуя различные виды деятельности, педагог учитывает опыт ребёнка, его субъектные проявления (самостоятельность, творчество при выборе содержания деятельности и способов его реализации, стремление к сотрудничеству с детьми, инициативность и желание заниматься определенным видом деятельности). Эту информацию педагог может получить в процессе наблюдения за деятельностью детей в ходе проведения педагогической диагностики. На основе полученных результатов организуются разные виды деятельности, соответствующие возрасту детей. В процессе их организации педагог создает условия для свободного выбора детьми деятельности, оборудования, участников совместной деятельности, принятия детьми решений, выражения своих чувств и мыслей, поддерживает детскую инициативу и самостоятельность, устанавливает правила взаимодействия детей. Педагог использует образовательный потенциал каждого вида деятельности для решения задач воспитания, обучения и развития детей.

Все виды деятельности взаимосвязаны между собой, часть из них органично включается в другие виды деятельности (например, коммуникативная, познавательно-исследовательская). Это обеспечивает возможность их интеграции в процессе образовательной деятельности.

В детском саду создана система форм организации разнообразной деятельности дошкольников. Среди них выделяются простые (построены на минимальном количестве методов и средств и посвящены, как правило, одной теме), составные (состоят из простых форм, представленных в разнообразных сочетаниях) и комплексные формы (создаются как

целенаправленная подборка (комплекс) простых и составных форм).

Простые формы	<ul style="list-style-type: none"> • беседа, • рассказ, • эксперимент, • наблюдение, • дидактическая (или любая другая игра, возникающая по инициативе педагога)
Составные формы	<ul style="list-style-type: none"> • игровые ситуации, • игры-путешествия, • творческие мастерские, • детские лаборатории, • творческие гостиные, • творческие лаборатории, • целевые прогулки, • экскурсии, • образовательный челлендж, • интерактивные праздники
Комплексные формы	<ul style="list-style-type: none"> • детско-родительские и иные проекты, • тематические дни, • тематические недели, • тематические или образовательные циклы

Игра занимает центральное место в жизни ребёнка, являясь преобладающим видом его самостоятельной деятельности. В игре закладываются основы личности ребёнка, развиваются психические процессы, формируется ориентация в отношениях между людьми, первоначальные навыки кооперации. Играя вместе, дети строят свои взаимоотношения, учатся общению, проявляют активность и инициативу и другое. Детство без игры и вне игры не представляется возможным.

Игра в педагогическом процессе выполняет различные функции: обучающую, познавательную, развивающую, воспитательную, социокультурную, коммуникативную, эмоциогенную, развлекательную, диагностическую, психотерапевтическую и другие.

В образовательном процессе игра занимает особое место, выступая как форма организации жизни и деятельности детей, средство разностороннего развития личности; метод или прием обучения; средство саморазвития, самовоспитания, самообучения, саморегуляции. Отсутствие или недостаток игры в жизни ребёнка приводит к серьезным проблемам, прежде всего, в социальном развитии детей.

Учитывая потенциал игры для разностороннего развития ребёнка и становления его личности, педагог максимально использует все варианты её применения в детском саду.

Образовательная деятельность в режимных процессах имеет специфику и предполагает использование особых форм работы в соответствии с реализуемыми задачами воспитания, обучения и развития ребёнка. Основная задача педагога в утренний отрезок времени состоит в том, чтобы включить детей в общий ритм жизни детского сада, создать у них бодрое, жизнерадостное настроение.

Образовательная деятельность в детском саду, осуществляемая в утренний отрезок времени, может включать:

- игровые ситуации, индивидуальные игры и игры небольшими подгруппами (сюжетно-ролевые, режиссерские, дидактические, подвижные, музыкальные и другие);
- беседы с детьми по их интересам, развивающее общение педагога с детьми (в том числе в форме утреннего и вечернего круга), рассматривание картин, иллюстраций;
- практические, проблемные ситуации, упражнения (по освоению культурно-гигиенических навыков и культуры здоровья, правил и норм поведения и другие);
- наблюдения за объектами и явлениями природы, трудом взрослых;
- трудовые поручения и дежурства (сервировка стола к приему пищи, уход за

комнатными растениями и другое);

- индивидуальную работу с детьми в соответствии с задачами разных образовательных областей;
- продуктивную деятельность детей по интересам детей (рисование, конструирование, лепка и другое);
- оздоровительные и закаливающие процедуры, здоровьесберегающие мероприятия, двигательную деятельность (подвижные игры, гимнастика и другое).

Согласно требованиям СанПиН 1.2.3685-21 в режиме дня предусмотрено время для проведения занятий.

Занятие в детском саду рассматривается как дело, занимательное и интересное детям, развивающее их; как деятельность, направленная на освоение детьми одной или нескольких образовательных областей, или их интеграцию с использованием разнообразных форм и методов работы, выбор которых осуществляется педагогам самостоятельно. Занятие является формой организации обучения, наряду с экскурсиями, дидактическими играми, играми-путешествиями и другими. Оно может проводиться в виде образовательных ситуаций, тематических событий, проектной деятельности, проблемно-обучающих ситуаций, интегрирующих содержание образовательных областей, творческих и исследовательских проектов и так далее. В рамках отведенного времени педагог может организовывать образовательную деятельность с учётом интересов, желаний детей, их образовательных потребностей, включая детей дошкольного возраста в процесс сотворчества, содействия, сопереживания.

При организации занятий педагог использует опыт, накопленный при проведении образовательной деятельности в рамках сформировавшихся подходов. Время проведения занятий, их продолжительность, длительность перерывов, суммарная образовательная нагрузка для детей дошкольного возраста определяются СанПиН 1.2.3685-21.

Введение термина «занятие» не означает регламентацию процесса. Термин фиксирует форму организации образовательной деятельности. Содержание и педагогически обоснованную методику проведения занятий педагог может выбирать самостоятельно.

Образовательная деятельность, осуществляемая во время прогулки, включает:

- наблюдения за объектами и явлениями природы, направленные на установление разнообразных связей и зависимостей в природе, воспитание отношения к ней;
- подвижные игры и спортивные упражнения, направленные на оптимизацию режима двигательной активности и укрепление здоровья детей;
- экспериментирование с объектами неживой природы;
- сюжетно-ролевые и конструктивные игры (с песком, со снегом, с природным материалом);
- элементарную трудовую деятельность детей на участке детского сада;
- свободное общение педагога с детьми, индивидуальную работу;
- проведение спортивных праздников (при необходимости).

Образовательная деятельность, осуществляемая во вторую половину дня, может включать:

- элементарную трудовую деятельность детей (уборка групповой комнаты; ремонт книг, настольно-печатных игр; стирка кукольного белья; изготовление игрушек-самоделок для игр малышей);
- проведение зрелищных мероприятий, развлечений, праздников (кукольный, настольный, теневой театры, игры-драматизации; концерты; спортивные, музыкальные и литературные досуги и другое);
- игровые ситуации, индивидуальные игры и игры небольшими подгруппами (сюжетно-ролевые, режиссерские, дидактические, подвижные, музыкальные и другие);
- опыты и эксперименты, практико-ориентированные проекты, коллекционирование и другое;
- чтение художественной литературы, прослушивание аудиозаписей лучших образцов чтения, рассматривание иллюстраций, просмотр мультфильмов и так далее;
- слушание и исполнение музыкальных произведений, музыкально-ритмические

движения, музыкальные игры и импровизации;

– организация и (или) посещение выставок детского творчества, изобразительного искусства, мастерских; просмотр репродукций картин классиков и современных художников и другого;

– индивидуальную работу по всем видам деятельности и образовательным областям;

– работу с родителями (законными представителями).

Для организации самостоятельной деятельности детей в группе создаются различные центры активности.

<p>В группах раннего возраста</p>	<ul style="list-style-type: none"> • центр двигательной активности для развития основных движений детей; • центр сенсорики и конструирования для организации предметной деятельности и игры с составными и динамическими игрушками, освоения детьми сенсорных эталонов формы, цвета, размера; • центр для организации предметных и предметно-манипуляторных игр, совместных играх со сверстниками под руководством взрослого; • центр творчества и продуктивной деятельности для развития восприятия смысла музыки, поддержки интереса к рисованию и лепке, становлению первых навыков продуктивной деятельности, освоения возможностей разнообразных изобразительных средств; • центр познания и коммуникации (книжный уголок), восприятия смысла сказок, стихов, рассматривания картинок; • центр экспериментирования и труда для организации экспериментальной деятельности с материалами и веществами (песок, вода, тесто и др.), развития навыков самообслуживания и становления действий с бытовыми предметами-орудиями (ложка, совок, лопатка и пр.).
<p>В группах для детей дошкольного возраста (от 3 до 7 лет)</p>	<ul style="list-style-type: none"> • центр двигательной активности (ориентирован на организацию игр средней и малой подвижности в групповых помещениях, средней и интенсивной подвижности в физкультурном и музыкальном залах, интенсивной подвижности на групповых участках, спортивной площадке, всей территории детского сада) в интеграции содержания образовательных областей «Физическое развитие», «Социально-коммуникативное развитие», «Речевое развитие»; • центр безопасности, позволяющий организовать образовательный процесс для развития у детей навыков безопасности жизнедеятельности в интеграции содержания образовательных областей «Физическое развитие», «Познавательное развитие», «Речевое развитие», «Социально-коммуникативное развитие»; • центр игры, содержащий оборудование для организации сюжетно-ролевых детских игр, предметы-заместители в интеграции содержания образовательных областей «Познавательное развитие», «Речевое развитие», «Социально-коммуникативное развитие», «Художественно-эстетическое развитие» и «Физическое развитие»; • центр конструирования, в котором есть разнообразные виды строительного материала и детских конструкторов, бросового материала схем, рисунков, картин, демонстрационных материалов для организации конструкторской деятельности детей в интеграции содержания образовательных областей «Познавательное развитие», «Речевое развитие», «Социально-коммуникативное развитие» и «Художественно-эстетическое развитие»; • центр логики и математики, содержащий разнообразный дидактический материал и развивающие игрушки, а также демонстрационные материалы для формирования элементарных математических навыков и логических операций в интеграции содержания образовательных областей «Познавательное развитие», «Речевое развитие», «Социально-коммуникативное развитие»; • центр экспериментирования, организации наблюдения и труда, игровое

	<p>оборудование, демонстрационные материалы и дидактические пособия которого способствуют реализации поисково-экспериментальной и трудовой деятельности детей в интеграции содержания образовательных областей «Познавательное развитие», «Речевое развитие», «Социально-коммуникативное развитие»;</p> <ul style="list-style-type: none"> • центр познания и коммуникации детей, оснащение которого обеспечивает расширение кругозора детей и их знаний об окружающем мире во взаимодействии детей со взрослыми и сверстниками в интеграции содержания образовательных областей «Познавательное развитие», «Речевое развитие», «Социально-коммуникативное развитие»; • книжный уголок, содержащий художественную и познавательную литературу для детей, обеспечивающую их духовно-нравственное и эстетическое воспитание, формирование общей культуры, освоение разных жанров художественной литературы, воспитание любви и интереса к художественному слову, удовлетворение познавательных потребностей в интеграции содержания всех образовательных областей; • центр театрализации и музицирования, оборудование которого позволяет организовать музыкальную и театрализованную деятельность детей в интеграции с содержанием образовательных областей «Художественно-эстетическое развитие», «Познавательное развитие», «Речевое развитие», «Социально-коммуникативное развитие», «Физическое развитие»; • центр уединения предназначен для снятия психоэмоционального напряжения воспитанников; • центр творчества детей, предназначенный для реализации продуктивной деятельности детей (рисование, лепка, аппликация, художественный труд) в интеграции содержания образовательных областей «Художественно-эстетическое развитие», «Речевое развитие», «Познавательное развитие», «Социально-коммуникативное развитие»⁶.
--	--

Самостоятельная деятельность в центрах детской активности предполагает самостоятельный выбор ребёнком её содержания, времени, партнеров. Педагог может направлять и поддерживать свободную самостоятельную деятельность детей (создавать проблемно-игровые ситуации, ситуации общения, поддерживать познавательные интересы детей, изменять предметно-развивающую среду и другое).

Во вторую половину дня педагог может организовывать культурные практики. Они расширяют социальные и практические компоненты содержания образования, способствуют формированию у детей культурных умений при взаимодействии со взрослым и самостоятельной деятельности. Ценность культурных практик состоит в том, что они ориентированы на проявление детьми самостоятельности и творчества, активности и инициативности в разных видах деятельности, обеспечивают их продуктивность.

К культурным практикам относят игровую, продуктивную, познавательно-исследовательскую, коммуникативную практики, чтение художественной литературы.

Культурные практики предоставляют ребёнку возможность проявить свою субъектность с разных сторон, что, в свою очередь, способствует становлению разных видов детских инициатив:

– в игровой практике ребёнок проявляет себя как творческий субъект (творческая инициатива);

⁶ Рекомендации по формированию инфраструктуры дошкольных образовательных организаций и комплектации учебно-методических материалов в целях реализации образовательных программ дошкольного образования (разработаны во исполнение пункта 3 перечня поручений Президента Российской Федерации от 16 марта 2022 г. № Пр-487 по итогам заседания Совета при Президенте Российской Федерации по реализации государственной политики в сфере защиты семьи и детей 17 декабря 2021 года) – URL: <https://docs.edu.gov.ru/document/f4f7837770384bfa1faa1827ec8d72d4/download/5558/> (дата обращения 25.04.2023)

- в продуктивной – созидающий и волевой субъект (инициатива целеполагания);
- в познавательно-исследовательской практике – как субъект исследования (познавательная инициатива);
- коммуникативной практике – как партнер по взаимодействию и собеседник (коммуникативная инициатива);
- чтение художественной литературы дополняет развивающие возможности других культурных практик детей дошкольного возраста (игровой, познавательно-исследовательской, продуктивной деятельности).

Тематику культурных практик педагогу помогают определить детские вопросы, проявленный интерес к явлениям окружающей действительности или предметам, значимые события, неожиданные явления, художественная литература и другое.

В процессе культурных практик педагог создает атмосферу свободы выбора, творческого обмена и самовыражения, сотрудничества взрослого и детей. Организация культурных практик предполагает подгрупповой способ объединения детей.

Виды культурных практик

Культурная практика	Виды деятельности	Содержание
Игротека	<ul style="list-style-type: none"> – Игровая – Коммуникативная – Восприятие художественной литературы и фольклора – Познавательно-исследовательская 	Совместные игры воспитателя и детей - сюжетно-ролевая, режиссерская, игра-драматизация, строительно-конструктивная. Практика направлена на обогащение содержания творческих игр, освоение детьми игровых умений, необходимых для организации самостоятельной игры
Литературная гостиная	<ul style="list-style-type: none"> – Коммуникативная – Восприятие художественной литературы и фольклора – Музыкальная – Игровая 	форма организации художественно-творческой деятельности детей (литературная, музыкальная, литературно-музыкальная, театральная гостиная), предполагающая организацию восприятия музыкальных и литературных произведений, творческую деятельность детей и свободное общение воспитателя и детей на литературном или музыкальном материале.
Творческая мастерская	<ul style="list-style-type: none"> – Изобразительная; – Коммуникативная; – Игровая 	форма организации детей в процессе которой повышается творческая активность, способствующая развитию практических навыков
Конструкторское бюро	<ul style="list-style-type: none"> – Конструктивная – Познавательно - исследовательская – Коммуникативная – Игровая 	форма организации работы с детьми, основанная на взаимодействии педагога и воспитанников, в процессе которой дети осуществляют продуктивную (конструктивную) деятельность в соответствии с заказом, поступившим в конструкторское бюро, соблюдая роли и предложенные правила
Исследовательская лаборатория	<ul style="list-style-type: none"> – Познавательно-исследовательская – Коммуникативная – Игровая 	Форма организации совместной познавательно-игровой деятельности - система заданий преимущественно игрового характера, обеспечивающая становление системы сенсорных эталонов (цвета, формы, пространственных отношений и др.), способов интеллектуальной деятельности (умение сравнивать, классифицировать, составлять сериационные ряды, систематизировать по какому-либо признаку и пр.). Сюда относятся развивающие игры, логические упражнения, занимательные задачи.
Двигательный час	<ul style="list-style-type: none"> – Двигательная – Игровая 	Форма организации двигательной деятельности, целенаправленно организуемый взрослыми для

		спортивных и подвижных игр, развлечений, двигательной активности, спортивных состязаний и соревнований.
Книжкин час	<ul style="list-style-type: none"> – Познавательная-исследовательская – Коммуникативная – Восприятие художественной литературы и фольклора 	Культурная практика. Которая создаёт условия для приобщения детей к художественной литературе, формирует потребность к чтению, обеспечивает подготовку к обучению грамоте.
Мулдътстудия	<ul style="list-style-type: none"> – Коммуникативная, – Познавательная-исследовательская – Игровая – Восприятие художественной литературы – Изобразительная 	Культурная практика, которая Стимулирует детей к творческой активности и раскрепощению мышления. Учит детей переводить свои идеи и замыслы на язык мультипликации. Изучение основ технологии создания мультипликационных фильмов. Развитие коммуникативных навыков. Удовлетворение познавательных потребностей. Воспитание социальной ответственности, коллективизма, патриотизма. Повышение самооценки и развитие произвольности.
Юный журналист	<ul style="list-style-type: none"> – Коммуникативная, – Познавательная-исследовательская – Игровая 	Создавать, поддерживать и продвигать собственный канал - это интересное и сложное занятие, хорошее средство самовыражения и социальная адаптация через творчество. Снимать видео, монтировать ролик или фильм, наполнять его смыслом, комментариями, титрами - как минимум интересно и познавательно. Дети приобретают жизненный опыт и навыки, которые могут пригодиться им в реальной жизни: уверенность, общение, работа в команде, критическое мышление, самоорганизация и креативность. Дети приобретают опыт брать интервью, учатся выражать свои мысли лаконично, но емко и доходчиво.
Речевичок	<ul style="list-style-type: none"> – Коммуникативная; Игровая 	Культурная практика, в процессе которой расширяется словарный запас по лексическим темам, формируется умение составлять небольшой рассказ по заданной теме, придумывать необычные окончания знакомых сказок.

2.4.Способы и направления поддержки детской инициативы

Для поддержки детской инициативы педагог поощряет свободную самостоятельную деятельность детей, основанную на детских интересах и предпочтениях. Появление возможности у ребёнка исследовать, играть, лепить, рисовать, сочинять, петь, танцевать, конструировать, ориентируясь на собственные интересы, позволяет обеспечить такие важные составляющие эмоционального благополучия ребёнка, как уверенность в себе, чувство защищенности, комфорта, положительного самоощущения.

Наиболее благоприятными отрезками времени для организации свободной самостоятельной деятельности детей является утро, когда ребёнок приходит в детский сад, и вторая половина дня.

Любая деятельность ребёнка в детском саду может протекать в форме самостоятельной инициативной деятельности, например:

- самостоятельная исследовательская деятельность и экспериментирование;
- свободные сюжетно-ролевые, театрализованные, режиссерские игры;
- игры - импровизации и музыкальные игры;
- речевые и словесные игры, игры с буквами, слогами, звуками;

логические игры, развивающие игры математического содержания;
 самостоятельная деятельность в книжном уголке;
 самостоятельная изобразительная деятельность, конструирование;
 самостоятельная двигательная деятельность, подвижные игры, выполнение ритмических и танцевальных движений.

[Для поддержки детской инициативы педагог должен учитывать ряд условий. \(стр. 139\)](#)



В возрасте 3-4 лет у ребёнка активно проявляется потребность в общении со взрослым, ребёнок стремится через разговор с педагогом познать окружающий мир, узнать об интересующих его действиях, сведениях. Поэтому ребёнок задает различного рода вопросы. Важно поддержать данное стремление ребёнка, поощрять познавательную активность детей младшего дошкольного возраста, использовать педагогические приемы, направленные на развитие стремлений ребёнка наблюдать, сравнивать предметы, обследовать их свойства и качества. Педагогу важно проявлять внимание к детским вопросам, поощрять и поддерживать их познавательную активность, создавать ситуации, побуждающие ребёнка самостоятельно искать решения возникающих проблем, осуществлять деятельностные пробы. При проектировании режима дня педагог уделяет особое внимание организации вариативных активностей детей, чтобы ребёнок получил возможность участвовать в разнообразных делах: в играх, в экспериментах, в рисовании, в общении, в творчестве (имитации, танцевальные импровизации и тому подобное), в двигательной деятельности.

С четырех-пяти лет у детей наблюдается высокая активность. Данная потребность ребёнка является ключевым условием для развития самостоятельности во всех сферах его жизни и деятельности. Педагогу важно обращать особое внимание на освоение детьми системы разнообразных обследовательских действий, приемов простейшего анализа, сравнения, умения наблюдать для поддержки самостоятельности в познавательной деятельности. Педагог намеренно насыщает жизнь детей проблемными практическими и познавательными ситуациями, в которых детям необходимо самостоятельно применить освоенные приемы. Всегда необходимо доброжелательно и заинтересованно относиться к детским вопросам и проблемам, быть готовым стать партнером в обсуждении, поддерживать и направлять детскую познавательную активность, уделять особое внимание доверительному общению с ребёнком. В течение дня педагог создает различные ситуации, побуждающие детей проявить инициативу, активность, желание совместно искать верное решение проблемы. Такая планомерная деятельность способствует развитию у ребёнка умения решать возникающие перед ними задачи, что способствует развитию самостоятельности и уверенности в себе. Педагог стремится создавать такие ситуации, в которых дети приобретают опыт дружеского общения, совместной деятельности, умений командной работы. Это могут быть ситуации волонтерской направленности: взаимной поддержки, проявления внимания к старшим, заботы о животных, бережного отношения к вещам и игрушкам.

Важно, чтобы у ребёнка всегда была возможность выбора свободной деятельности, поэтому атрибуты и оборудование для детских видов деятельности должны быть достаточно разнообразными и постоянно меняющимися (смена примерно раз в два месяца).

Дети пяти-семи лет имеют яркую потребность в самоутверждении и признании со стороны взрослых. Поэтому педагогу важно обратить внимание на те педагогические условия, которые развивают детскую самостоятельность, инициативу и творчество. Для этого педагог создает ситуации, активизирующие желание детей применять свои знания и умения, имеющийся опыт для самостоятельного решения задач. Он регулярно поощряет стремление к самостоятельности, старается определять для детей все более сложные задачи, активизируя их усилия, развивая произвольные умения и волю, постоянно поддерживает желание преодолевать трудности и поощряет ребёнка за стремление к таким действиям, нацеливает на поиск новых,

творческих решений возникших затруднений.

Для поддержки детской инициативы педагогу рекомендуется использовать ряд способов и приемов.

1) Не следует сразу помогать ребёнку, если он испытывает затруднения решения задачи, важно побуждать его к самостоятельному решению, подбадривать и поощрять попытки найти решение. В случае необходимости оказания помощи ребёнку, педагог сначала стремится к её минимизации: лучше дать совет, задать наводящие вопросы, активизировать имеющийся у ребёнка прошлый опыт.

2) У ребёнка всегда должна быть возможность самостоятельного решения поставленных задач. При этом педагог помогает детям искать разные варианты решения одной задачи, поощряет активность детей в поиске, принимает любые предположения детей, связанные с решением задачи, поддерживает инициативу и творческие решения, а также обязательно акцентирует внимание детей на качестве результата, их достижениях, одобряет и хвалит за результат, вызывает у них чувство радости и гордости от успешных самостоятельных, инициативных действий.

3) Особое внимание педагог уделяет общению с ребёнком в период проявления кризиса семи лет: характерные для ребёнка изменения в поведении и деятельности становятся поводом для смены стиля общения с ребёнком. Важно уделять внимание ребёнку, уважать его интересы, стремления, инициативы в познании, активно поддерживать стремление к самостоятельности. Дети седьмого года жизни очень чувствительны к мнению взрослых. Необходимо поддерживать у них ощущение своего взросления, вселять уверенность в своих силах.

4) Педагог может акцентировать внимание на освоении ребёнком универсальных умений организации своей деятельности и формировании у него основ целеполагания: поставить цель (или принять её от педагога), обдумать способы её достижения, осуществить свой замысел, оценить полученный результат с позиции цели. Задача развития данных умений ставится педагогом в разных видах деятельности. Педагог использует средства, помогающие детям планомерно и самостоятельно осуществлять свой замысел: опорные схемы, наглядные модели, пооперационные карты.

5) Создание творческих ситуаций в игровой, музыкальной, изобразительной деятельности и театрализации, в ручном труде также способствует развитию самостоятельности у детей. Сочетание увлекательной творческой деятельности и необходимости решения задачи и проблемы привлекает ребёнка, активизирует его желание самостоятельно определить замысел, способы и формы его воплощения.

6) Педагог уделяет особое внимание обогащению РППС, обеспечивающей поддержку инициативности ребёнка. В пространстве группы появляются предметы, побуждающие детей к проявлению интеллектуальной активности. Это могут быть новые игры и материалы, детали незнакомых устройств, сломанные игрушки, нуждающиеся в починке, зашифрованные записи, посылки, письма-схемы, новые таинственные книги и прочее. Разгадывая загадки, заключенные в таких предметах, дети учатся рассуждать, анализировать, отстаивать свою точку зрения, строить предположения, испытывают радость открытия и познания.

2.5. Особенности взаимодействия педагогического коллектива с семьями обучающихся

Главными целями взаимодействия педагогического коллектива детского сада с семьями обучающихся дошкольного возраста являются:

обеспечение психолого-педагогической поддержки семьи и повышение компетентности родителей (законных представителей) в вопросах образования, охраны и укрепления здоровья детей младенческого, раннего и дошкольного возрастов;

обеспечение единства подходов к воспитанию и обучению детей в условиях детского сада и семьи; повышение воспитательного потенциала семьи.

Эта деятельность должна дополнять, поддерживать и тактично направлять воспитательные действия родителей (законных представителей) детей младенческого, раннего и дошкольного возрастов.

Достижение этих целей должно осуществляться через решение основных задач:

1) информирование родителей (законных представителей) и общественности относительно целей ДО, общих для всего образовательного пространства Российской Федерации, о мерах господдержки семьям, имеющим детей дошкольного возраста, а также об образовательной программе, реализуемой в детском саду;

2) просвещение родителей (законных представителей), повышение их правовой, психолого-педагогической компетентности в вопросах охраны и укрепления здоровья, развития и образования детей;

3) способствование развитию ответственного и осознанного родительства как базовой основы благополучия семьи;

4) построение взаимодействия в форме сотрудничества и установления партнёрских отношений с родителями (законными представителями) детей младенческого, раннего и дошкольного возраста для решения образовательных задач;

5) вовлечение родителей (законных представителей) в образовательный процесс.

Построение взаимодействия с родителями (законными представителями) должно придерживаться следующих принципов:

1) приоритет семьи в воспитании, обучении и развитии ребёнка: в соответствии с Законом об образовании у родителей (законных представителей) обучающихся не только есть преимущественное право на обучение и воспитание детей, но именно они обязаны заложить основы физического, нравственного и интеллектуального развития личности ребёнка;

2) открытость: для родителей (законных представителей) должна быть доступна актуальная информация об особенностях пребывания ребёнка в группе; каждому из родителей (законных представителей) должен быть предоставлен свободный доступ в детский сад; между педагогами и родителями (законными представителями) необходим обмен информацией об особенностях развития ребёнка в детском саду и семье;

3) взаимное доверие, уважение и доброжелательность во взаимоотношениях педагогов и родителей (законных представителей): при взаимодействии педагогу необходимо придерживаться этики и культурных правил общения, проявлять позитивный настрой на общение и сотрудничество с родителями (законными представителями); важно этично и разумно использовать полученную информацию как со стороны педагогов, так и со стороны родителей (законных представителей) в интересах детей;

4) индивидуально-дифференцированный подход к каждой семье: при взаимодействии необходимо учитывать особенности семейного воспитания, потребности родителей (законных представителей) в отношении образования ребёнка, отношение к педагогу и детскому саду, проводимым мероприятиям; возможности включения родителей (законных представителей) в совместное решение образовательных задач;

5) возрастосообразность: при планировании и осуществлении взаимодействия необходимо учитывать особенности и характер отношений ребёнка с родителями (законными представителями), прежде всего, с матерью (преимущественно для детей младенческого и раннего возраста), обусловленные возрастными особенностями развития детей.

Деятельность педагогического коллектива детского сада по построению взаимодействия с родителями (законными представителями) обучающихся осуществляется по нескольким направлениям:

1) диагностико-аналитическое направление включает получение и анализ данных о семье каждого обучающегося, её запросах в отношении охраны здоровья и развития ребёнка; об уровне психолого-педагогической компетентности родителей (законных представителей); а также планирование работы с семьёй с учётом результатов проведенного анализа; согласование воспитательных задач;

2) просветительское направление предполагает просвещение родителей (законных представителей) по вопросам особенностей психофизиологического и психического развития детей младенческого, раннего и дошкольного возрастов; выбора эффективных методов обучения и воспитания детей определенного возраста; ознакомление с актуальной информацией

о государственной политике в области ДО, включая информирование о мерах господдержки семьям с детьми дошкольного возраста; информирование об особенностях реализуемой в детском саду образовательной программы; условиях пребывания ребёнка в группе детского сада; содержании и методах образовательной работы с детьми;

3) консультационное направление объединяет в себе консультирование родителей (законных представителей) по вопросам их взаимодействия с ребёнком, преодоления возникающих проблем воспитания и обучения детей, в том числе с ОП в условиях семьи; особенностей поведения и взаимодействия ребёнка со сверстниками и педагогом; возникающих проблемных ситуациях; способам воспитания и построения продуктивного взаимодействия с детьми младенческого, раннего и дошкольного возрастов; способам организации и участия в детских деятельности, образовательном процессе и другому.

Совместная образовательная деятельность педагогов и родителей (законных представителей) обучающихся предполагает сотрудничество в реализации некоторых образовательных задач, вопросах организации РППС и образовательных мероприятий; поддержку образовательных инициатив родителей (законных представителей) детей младенческого, раннего и дошкольного возрастов; разработку и реализацию образовательных проектов в детском саду совместно с семьей.

Особое внимание в просветительской деятельности детского сада должно уделяться повышению уровня компетентности родителей (законных представителей) в вопросах здоровьесбережения ребёнка.

Реализация данной темы может быть осуществлена в процессе следующих направлений просветительской деятельности:

1) информирование о факторах, положительно влияющих на физическое и психическое здоровье ребёнка (рациональная организация режима дня ребёнка, правильное питание в семье, закаливание, организация двигательной активности, благоприятный психологический микроклимат в семье и спокойное общение с ребёнком и другое), о действии негативных факторов (переохлаждение, перегревание, перекармливание и другое), наносящих непоправимый вред здоровью ребёнка;

2) своевременное информирование о важности вакцинирования в соответствии с рекомендациями Национального календаря профилактических прививок и по эпидемическим показаниям;

3) информирование родителей (законных представителей) об актуальных задачах физического воспитания детей на разных возрастных этапах их развития, а также о возможностях детского сада и семьи в решении данных задач;

4) знакомство родителей (законных представителей) с оздоровительными мероприятиями, проводимыми в детском саду;

5) информирование родителей (законных представителей) о негативном влиянии на развитие детей систематического и неконтролируемого использования IT-технологий (нарушение сна, возбудимость, изменения качества памяти, внимания, мышления; проблемы социализации и общения и другое).

Эффективность просветительской работы по вопросам здоровьесбережения детей может быть повышена за счет привлечения к тематическим встречам профильных специалистов (медиков, нейропсихологов, физиологов, IT-специалистов и других).

Направления деятельности педагога реализуются в разных формах (групповых и (или) индивидуальных) посредством различных методов, приемов и способов взаимодействия с родителями (законными представителями):

1) диагностико-аналитическое направление реализуется через опросы, социологические срезы, индивидуальные блокноты, «почтовый ящик», педагогические беседы с родителями (законными представителями); дни (недели) открытых дверей, открытые просмотры занятий и других видов деятельности детей и так далее;

2) просветительское и консультационное направления реализуются через групповые родительские собрания, конференции, круглые столы, семинары-практикумы, тренинги и

ролевые игры, консультации, педагогические гостиные, родительские клубы и другое; информационные проспекты, стенды, ширмы, папки-передвижки для родителей (законных представителей); журналы и газеты, издаваемые в детском саду для родителей (законных представителей), педагогические библиотеки для родителей (законных представителей); сайты детского сада и социальные группы в сети Интернет; медиарепортажи и интервью; фотографии, выставки детских работ, совместных работ родителей (законных представителей) и детей. Включают также и досуговую форму - совместные праздники и вечера, семейные спортивные и тематические мероприятия, тематические досуги, знакомство с семейными традициями и другое.

Для вовлечения родителей (законных представителей) в образовательную деятельность целесообразно использовать специально разработанные (подобранные) дидактические материалы для организации совместной деятельности родителей (законных представителей) с детьми в семейных условиях в соответствии с образовательными задачами, реализуемыми в детском саду. Эти материалы должны сопровождаться подробными инструкциями по их использованию и рекомендациями по построению взаимодействия с ребёнком (с учётом возрастных особенностей). Кроме того, необходимо активно использовать воспитательный потенциал семьи для решения образовательных задач, привлекая родителей (законных представителей) к участию в образовательных мероприятиях, направленных на решение познавательных и воспитательных задач.

Незаменимой формой установления доверительного делового контакта между семьей и детским садом является диалог педагога и родителей (законных представителей). Диалог позволяет совместно анализировать поведение или проблемы ребёнка, выяснять причины проблем и искать подходящие возможности, ресурсы семьи и пути их решения. В диалоге проходит просвещение родителей (законных представителей), их консультирование по вопросам выбора оптимального образовательного маршрута для конкретного ребёнка, а также согласование совместных действий, которые могут быть предприняты со стороны детского сада и семьи для разрешения возможных проблем и трудностей ребёнка в освоении образовательной программы.

Педагоги самостоятельно выбирают педагогически обоснованные методы, приемы и способы взаимодействия с семьями обучающихся, в зависимости от стоящих перед ними задач. Сочетание традиционных и инновационных технологий сотрудничества позволит педагогам детского сада устанавливать доверительные и партнерские отношения с родителями (законными представителями), эффективно осуществлять просветительскую деятельность и достигать основные цели взаимодействия детского сада с родителями (законными представителями) детей дошкольного возраста.

2.6. Описание образовательной деятельности по профессиональной коррекции нарушений развития детей

Коррекционно-развивающая работа и/или инклюзивное образование в детском саду №134 «Веснушки» АНО ДО Планета детства «Лада» направлены на обеспечение коррекции нарушений развития у различных категорий детей (целевые группы), включая детей с ОП, в том числе детей с ОВЗ и детей-инвалидов; оказание им квалифицированной помощи в освоении Программы, их разностороннее развитие с учетом возрастных и индивидуальных особенностей, социальной адаптации.

КРР представляет собой комплекс мер по психолого-педагогическому сопровождению обучающихся, включающий психолого-педагогическое обследование, проведение индивидуальных и групповых коррекционно-развивающих занятий, а также мониторинг динамики развития. КРР в детском саду №134 «Веснушки» АНО ДО Планета детства «Лада» осуществляют педагоги, узкие специалисты, педагог-психолог.

Направления:

- профилактическое: проведение необходимой профилактической работы с детьми с целью предупреждения проявления отклонений в развитии ребенка;

- диагностическое: раннее выявление и диагностика уровня интеллектуального развития детей дошкольного возраста;
- коррекционно-педагогическое: разработка программ, соответствующих психофизическим и интеллектуальным возможностям детей;
- организационно-методическое: организация консультационно-методической помощи воспитателям по вопросам обучения и воспитания дошкольников с проблемами в развитии;
- консультативно-просветительское: организация консультативно – просветительской работы по пропаганде знаний из области коррекционной педагогики и специальной психологии среди родителей;
- координирующее: ключевая позиция в комплексном сопровождении детей с проблемами в развитии принадлежит воспитателю подгруппы; координирует профессиональную деятельность педагог-психолог;
- контрольно-оценочное: анализ результативности комплексной коррекционной работы с детьми дошкольного возраста, имеющих различные нарушения.

В детском саду организация образовательного процесса в группах общеразвивающей направленности предполагает соблюдение следующих позиций:

1) Регламент проведения и содержание занятий с ребенком с ОВЗ специалистами.

Коррекционно-развивающая работа в детских садах АНО осуществляется следующим специалистами:

- педагогом, который реализует АООП/АОП с учетом индивидуальных особенностей и характером нарушений развития детей с ОВЗ; выявляет трудности, которые они испытывают в освоении Программы, и условия, при которых эти трудности могут быть преодолены; отмечает особенности личности, адекватность поведения в различных ситуациях. Осуществляет тесное взаимодействие со специалистами детского сада по решению задач запланированных в рамках реализации АООП/АОП.
- психологом, который выявляет обстоятельства, которые могли повлиять на развитие ребёнка (внутриутробные поражения, родовые травмы, тяжелые заболевания в первые месяцы и годы жизни; имеют значение наследственность (психические заболевания или некоторые конституциональные черты); семья, среда, в которой живет ребенок (социально неблагополучная, ранняя депривация)). Педагог-психолог анализирует творческие работы ребёнка (тетради, рисунки, поделки и т. п.); беседует с целью уточнения мотивации, запаса представлений об окружающем, уровня развития речи; выявляет и раскрывает причины и характер тех или иных особенностей психического развития детей; обследует ребенка; анализирует материалы обследования (в сложных дифференциально-диагностических случаях проводятся повторные обследования); вырабатывает рекомендации по освоению Программы. В каждом конкретном случае определяются ведущие направления в работе с ребенком. Составляется комплексный план оказания ребенку психолого-педагогической поддержки с указанием этапов и методов коррекционной работы. Обращается внимание на предупреждение физических, интеллектуальных и эмоциональных перегрузок;
- специалистом в области коррекционной педагогики (логопедом, тифлопедагогом, дефектологом, сурдопедагогом) который проводит изучение ребенка посредством специальных методов обследования; изучает состояние и анализирует динамику нарушений, структуру дефекта воспитанника; определяет состояние сохранных функций и процессов; проводит индивидуальные, групповые и подгрупповые коррекционные занятия с детьми с ОВЗ; осуществляет своевременное предупреждение и преодоление трудностей при освоении ребенком программного материала; оказывает консультативную помощь родителям детей с ОВЗ; консультирует специалистов, работающих с детьми с ОВЗ;

Организация комплексного коррекционно-педагогического сопровождения детей с ОВЗ предполагает участие в нем каждого специалиста и руководителя детского сада.

2) сопровождение коррекционно-развивающей работы со стороны психолого-педагогического консилиума далее (ППК)

В детском саду действует психолого-педагогический консилиум (далее ППк) с целью создания оптимальных условий обучения, развития, социализации и адаптации обучающихся посредством психолого-педагогического сопровождения. Данная работа ведётся согласно Положению «О Психолого-педагогическом консилиуме в АНО ДО «Планета детства «Лада»», утверждённого приказом директора АНО от 13.10.2020г. № 454-П.

В своей деятельности ППк реализует следующие задачи:

ППк АНО:

- обеспечение организационно-методического сопровождения деятельности ППк в детских садах АНО;
- учёт наличия обучающихся с ОВЗ, инвалидностью, детей «группы риска» в детских садах АНО;
- проведение повторных обследований обучающихся с целью разрешения спорных ситуаций, возникающих при проведении ППк в детских садах АНО;
- осуществление контроля за деятельностью ППк детских садов АНО.

ППк детских садов АНО:

- выявление трудностей в освоении образовательных программ, особенностей в развитии, социальной адаптации и поведении обучающихся для последующего принятия решений об организации психолого-педагогического сопровождения;
- разработка рекомендаций по организации психолого-педагогического сопровождения обучающихся;
- консультирование участников образовательных отношений по вопросам актуального психофизического состояния и возможностей обучающихся; содержания и оказания им психолого-педагогической помощи, создания специальных условий получения образования;
- контроль за выполнением рекомендаций ППк.

Для решения поставленных задач ППк детского сада АНО осуществляет:

- изучение индивидуальных особенностей обучающегося с ОВЗ / инвалида/ группы «риска»;
- определение характера и содержания специальной помощи в соответствии с образовательными потребностями и возможностями обучающегося;
- организация психолого-педагогического сопровождения обучающихся на основе «Порядка организации психолого-педагогического сопровождения обучающихся в АНО ДО «Планета детства «Лада»»;
- проведение мониторинга и оценки качества психолого-педагогического сопровождения обучающихся в детском саду.

Цели коррекционной работы:

- Раннее выявление отклонений в развитии детей дошкольного возраста с целью предупреждения вторичных отклонений;
- Коррекция имеющихся нарушений в развитии детей дошкольного возраста;
- Социальная адаптация и интеграция детей с отклонениями в развитии в среду нормативно развивающихся сверстников.

Задачи КРР:

- определение особых (индивидуальных) образовательных потребностей обучающихся, в том числе с трудностями освоения Программы и социализации в детском саду;
- своевременное выявление обучающихся с трудностями адаптации, обусловленными различными причинами;
- осуществление индивидуально ориентированной психолого-педагогической помощи обучающимся с учетом особенностей психического и (или) физического развития, индивидуальных возможностей и потребностей (в соответствии с рекомендациями психолого-медико-педагогической комиссии (ПМПК) или психолого-педагогического консилиума образовательной организации (ППК));
- оказание родителям (законным представителям) обучающихся консультативной

психолого-педагогической помощи по вопросам развития и воспитания детей дошкольного возраста;

- содействие поиску и отбору одаренных обучающихся, их творческому развитию; выявление детей с проблемами развития эмоциональной и интеллектуальной сферы;
- реализация комплекса индивидуально ориентированных мер по ослаблению, снижению или устранению отклонений в развитии и проблем поведения.

Коррекционно-развивающая работа организуется:

- по обоснованному запросу педагогов и родителей (законных представителей);
- на основании результатов психологической диагностики;
- на основании рекомендаций ППК.

Коррекционно-развивающая работа в детском саду №134 «Веснушки» АНО ДО Планета детства «Лада» реализуется в форме групповых и/или индивидуальных коррекционно-развивающих занятий. Выбор конкретной программы коррекционно-развивающих мероприятий, их количестве, форме организации, методов и технологий реализации определяется организацией самостоятельно, исходя из возрастных особенностей и особых образовательных потребностей обучающихся.

Содержание коррекционно-развивающей работы для каждого обучающегося определяется с учетом его ООП на основе рекомендаций ППК Организации.

В образовательной практике определяются нижеследующие категории целевых групп обучающихся для оказания им адресной психологической помощи и включения их в программы психолого-педагогического сопровождения:

- 1) нормотипичные дети с нормативным кризисом развития;
- 2) обучающиеся с особыми образовательными потребностями (ООП):
 - с ОВЗ и (или) инвалидностью, получившие статус в порядке, установленном законодательством Российской Федерации;
 - обучающиеся по индивидуальному учебному плану (учебному расписанию) на основании медицинского заключения (дети, находящиеся под диспансерным наблюдением, в том числе часто болеющие дети); часто болеющие дети характеризуются повышенной заболеваемостью острыми респираторными инфекциями, которые не связаны с врожденными и наследственными состояниями, приводящими к большому количеству пропусков ребёнком в посещение детского сада;
 - обучающиеся, испытывающие трудности в освоении образовательных программ, развитии, социальной адаптации;
 - одаренные обучающиеся;
- 3) дети и (или) семьи, находящиеся в трудной жизненной ситуации, признанные таковыми в нормативно установленном порядке;
- 4) дети и (или) семьи, находящиеся в социально опасном положении (безнадзорные, беспризорные, склонные к бродяжничеству), признанные таковыми в нормативно установленном порядке;
- 5) обучающиеся «группы риска»: проявляющие комплекс выраженных факторов риска негативных проявлений (импульсивность, агрессивность, неустойчивая или крайне низкая (завышенная) самооценка, завышенный уровень притязаний).

КРР с обучающимися целевых групп осуществляется в ходе всего образовательного процесса, во всех видах и формах деятельности, как в совместной деятельности детей в условиях дошкольной группы, так и в форме коррекционно-развивающих групповых/индивидуальных занятий.

КРР строится дифференцированно, в зависимости от имеющихся у обучающихся дисфункций и особенностей развития (в познавательной, речевой, эмоциональной, коммуникативной, регулятивной сферах) и должна предусматривать индивидуализацию психолого-педагогического сопровождения.

Особенности освоения адаптированной программы детьми с ОВЗ
(по направлениям развития)

Виды	Содержание программы
------	----------------------

нарушений	Социально-коммуникативное развитие	Речевое развитие	Познавательное развитие	Художественно-эстетическое развитие	Физическое развитие
Нарушения слуха	затруднено	затруднено	затруднено	в пределах нормы	в пределах нормы
Нарушения зрения	затруднено	в пределах нормы	затруднено	затруднено	затруднено
Нарушения речи	в пределах нормы или затруднено у детей с заиканием или тяжелыми нарушениями речи	затруднено	в пределах нормы	в пределах нормы	в пределах нормы
Нарушения ОДА	в пределах нормы	в пределах нормы или затруднено с дизартрией	в пределах нормы	затруднено	затруднено
ЗПР	в пределах нормы	затруднено	затруднено	в пределах нормы	в пределах нормы

Содержание коррекционно-развивающей работы в детском саду включает следующие блоки:

<p>1) Диагностическая работа</p>	<ul style="list-style-type: none"> – своевременное выявление детей, нуждающихся в психолого-педагогическом сопровождении; – раннюю (с первых дней пребывания обучающегося в детском саду) диагностику отклонений в развитии и анализ причин трудностей социальной адаптации; – комплексный сбор сведений об обучающемся на основании диагностической информации от специалистов разного профиля; – определение уровня актуального и зоны ближайшего развития обучающегося с ОВЗ, с трудностями в обучении и социализации, выявление его резервных возможностей; – изучение уровня общего развития обучающихся (с учётом особенностей нозологической группы), возможностей вербальной и невербальной коммуникации со сверстниками и взрослыми; – изучение развития эмоционально-волевой сферы и личностных особенностей обучающихся; – изучение индивидуальных образовательных и социально-коммуникативных потребностей обучающихся; – изучение социальной ситуации развития и условий семейного воспитания ребёнка; – изучение уровня адаптации и адаптивных возможностей обучающегося; изучение направленности детской одаренности; – изучение, констатацию в развитии ребёнка его интересов и склонностей, одаренности; – мониторинг развития детей и предупреждение возникновения психолого-педагогических проблем в их развитии; – выявление детей-мигрантов, имеющих трудности в обучении и социально-психологической адаптации, дифференциальная диагностика и оценка этнокультурной природы имеющихся трудностей; – всестороннее психолого-педагогическое изучение личности ребёнка; выявление и изучение неблагоприятных факторов социальной среды и рисков образовательной среды; – системный разносторонний контроль специалистов за уровнем и динамикой развития обучающегося, а также за созданием необходимых
---	--

	условий, соответствующих особым (индивидуальным) образовательным потребностям обучающегося.
2) <i>Коррекционно-развивающая работа</i>	<ul style="list-style-type: none"> – выбор оптимальных для развития обучающегося коррекционно-развивающих программ/методик психолого-педагогического сопровождения в соответствии с его особыми (индивидуальными) образовательными потребностями; – организацию, разработку и проведение специалистами индивидуальных и групповых коррекционно-развивающих занятий, необходимых для преодоления нарушений поведения и развития, трудностей в освоении образовательной программы и социализации; – коррекцию и развитие высших психических функций; – развитие эмоционально-волевой и личностной сферы обучающегося и психологическую коррекцию его поведения; – развитие коммуникативных способностей, социального и эмоционального интеллекта обучающихся, формирование их коммуникативной компетентности; – коррекцию и развитие психомоторной сферы, координации и регуляции движений; – создание условий, обеспечивающих развитие, обучение и воспитание детей с ярко выраженной познавательной направленностью, высоким уровнем умственного развития или иной направленностью одаренности; – создание насыщенной развивающей предметно - пространственной среды для разных видов деятельности; – формирование инклюзивной образовательной среды, в том числе обеспечивающей включение детей иностранных граждан в российское образовательное пространство с сохранением культуры и идентичности, связанных со страной исхода\происхождения; – оказание поддержки ребенку в случаях неблагоприятных условий жизни, психотравмирующих обстоятельствах при условии информирования соответствующих структур социальной защиты; – преодоление педагогической запущенности в работе с обучающимся, стремление устранить неадекватные методы воспитания в семье во взаимодействии родителей (законных представителей) с детьми; – помощь в устранении психотравмирующих ситуаций в жизни ребенка.
3) <i>Консультативная работа</i>	<ul style="list-style-type: none"> – разработку рекомендаций по основным направлениям работы с обучающимся с трудностями в обучении и социализации, единых для всех участников образовательных отношений; – консультирование специалистами педагогов по выбору индивидуально ориентированных методов и приемов работы с обучающимся; – консультативную помощь семье в вопросах выбора оптимальной стратегии воспитания и приемов коррекционно-развивающей работы с ребенком.
4) <i>Информационно-просветительская работа</i>	<p>различные формы просветительской деятельности (лекции, беседы, информационные стенды, печатные материалы, электронные ресурсы), направленные на разъяснение участникам образовательных отношений — обучающимся (в доступной для дошкольного возраста форме), их родителям (законным представителям), педагогическим работникам — вопросов, связанных с особенностями образовательного процесса и психолого-педагогического сопровождения обучающихся, в том числе с ОВЗ, трудностями в обучении и социализации;</p> <p>проведение тематических выступлений, онлайн-консультаций для педагогов и родителей по разъяснению индивидуально-</p>

	<p>типологических особенностей различных категорий обучающихся, в том числе с ОВЗ, трудностями в обучении и социализации.</p>
<p>5) Реализация КРР с обучающимися с ОВЗ и детьми-инвалидами</p>	<p>согласно нозологических групп осуществляется в соответствии с Федеральной адаптированной образовательной программой ДО (далее ФАОП ДО). КРР с обучающимися с ОВЗ и детьми-инвалидами должна предусматривать предупреждение вторичных биологических и социальных отклонений в развитии, затрудняющих образование и социализацию обучающихся, коррекцию нарушений психического и физического развития средствами коррекционной педагогики, специальной психологии и медицины; формирование у обучающихся механизмов компенсации дефицитарных функций, не поддающихся коррекции, в том числе с использованием ассистивных технологий.</p>
<p>6) КРР с детьми, находящимися под диспансерным наблюдением, в том числе часто болеющими детьми</p>	<p>имеет выраженную специфику. Детям, находящимся под диспансерным наблюдением, в том числе часто болеющим детям, свойственны: быстрая утомляемость, длительный период восстановления после заболевания и (или) его обострения (не менее 4-х недель), специфические особенности межличностного взаимодействия и деятельности (ограниченность круга общения больного ребёнка, объективная зависимость от взрослых (родителей (законных представителей), педагогов), стремление постоянно получать от них помощь). Для детей, находящихся под диспансерным наблюдением, в том числе часто болеющих детей, старшего дошкольного возраста характерны изменения в отношении ведущего вида деятельности – сюжетно-ролевой игры, что оказывает негативное влияние на развитие его личности и эмоциональное благополучие. В итоге у ребёнка появляются сложности в освоении программы и социальной адаптации.</p> <p>Направленность коррекционно-развивающей работы с детьми, находящимися под диспансерным наблюдением, в том числе часто болеющими детьми включает:</p> <ul style="list-style-type: none"> • коррекцию/развитие коммуникативной, личностной, эмоционально-волевой сфер, познавательных процессов; • снижение тревожности; • помощь в разрешении поведенческих проблем; • создание условий для успешной социализации, оптимизация межличностного взаимодействия со взрослыми и сверстниками. <p>Включение ЧБД в программу КРР, определение индивидуального маршрута психолого-педагогического сопровождения осуществляется на основании медицинского заключения и рекомендаций ППК по результатам психологической и педагогической диагностики</p>
<p>7) с одаренными обучающимися</p>	<ul style="list-style-type: none"> • определение вида одаренности, интеллектуальных и личностных особенностей детей, прогноз возможных проблем и потенциала развития. • вовлечение родителей (законных представителей) в образовательный процесс и установление с ними отношений сотрудничества как обязательного условия поддержки и развития одаренного ребёнка, как в детском саду, так и в условиях семейного воспитания; • создание атмосферы доброжелательности, заботы и уважения по отношению к ребёнку, обстановки, формирующей у ребёнка чувство собственной значимости, поощряющей проявление его индивидуальности; • сохранение и поддержка индивидуальности ребёнка, развитие его индивидуальных способностей и творческого потенциала как субъекта

	<p>отношений с людьми, миром и самим собой;</p> <ul style="list-style-type: none"> • формирование коммуникативных навыков и развитие эмоциональной устойчивости; • организация предметно-развивающей, обогащённой образовательной среды в условиях детского сада, благоприятную для развития различных видов способностей и одаренности. <p>Включение ребенка в программу КРР, определение индивидуального маршрута психолого-педагогического сопровождения осуществляется на основе заключения ППК по результатам психологической и педагогической диагностики.</p>
<p>8) <i>с билингвальными воспитанниками, детьми мигрантов, испытывающими трудности с пониманием государственного языка РФ</i></p>	<ul style="list-style-type: none"> • развитие коммуникативных навыков, формирование чувствительности к сверстнику, его эмоциональному состоянию, намерениям и желаниям; • формирование уверенного поведения и социальной успешности; • коррекцию деструктивных эмоциональных состояний, возникающих вследствие попадания в новую языковую и культурную среду (тревога, неуверенность, агрессия); • создание атмосферы доброжелательности, заботы и уважения по отношению к ребенку. <p>Таким образом, работу по социализации и языковой адаптации детей иностранных граждан, обучающихся в организациях, реализующих программы ДО в РФ, рекомендуется организовывать с учетом особенностей социальной ситуации каждого ребенка персонально.</p> <p>Психолого-педагогическое сопровождение детей данной целевой группы может осуществляться в контексте общей программы адаптации ребенка к детскому саду. В случаях выраженных проблем социализации, личностного развития и общей дезадаптации ребенка, его включение в программу КРР может быть осуществлено на основе заключения ППК по результатам психологической диагностики или по запросу родителей (законных представителей) ребенка.</p>
<p>9) <i>с целевой группой обучающихся «группы риска»</i></p>	<p>К могут быть отнесены дети, имеющие проблемы с психологическим здоровьем; эмоциональные проблемы (повышенная возбудимость, апатия, раздражительность, тревога, появление фобий); поведенческие проблемы (грубость, агрессия, обман); проблемы неврологического характера (потеря аппетита); проблемы общения (стеснительность, замкнутость, излишняя чувствительность, выраженная нереализованная потребность в лидерстве); проблемы регуляторного характера (расстройство сна, быстрая утомляемость, навязчивые движения, двигательная расторможенность, снижение произвольности внимания).</p> <p>Направленность КРР с воспитанниками, имеющими девиации развития и поведения включает:</p> <ul style="list-style-type: none"> • коррекция / развитие социально-коммуникативной, личностной, эмоционально-волевой сферы; • помощь в решении поведенческих проблем; • формирование адекватных, социально-приемлемых способов поведения; • развитие рефлексивных способностей; • совершенствование способов саморегуляции. <p>Включение ребенка из «группы риска» в программу КРР, определение индивидуального маршрута психолого-педагогического</p>

	сопровождения осуществляется на основе заключения ППК по результатам психологической диагностики или по обоснованному запросу педагога/родителей (законных представителей).
--	---

2.7. Рабочая программа воспитания

Целевой раздел

Пояснительная записка.

Программа воспитания основана на воплощении национального воспитательного идеала, который понимается как высшая цель образования, нравственное (идеальное) представление о человеке.

Под воспитанием понимается деятельность, направленная на развитие личности, создание условий для самоопределения и социализации обучающихся на основе социокультурных, духовно-нравственных ценностей и принятых в российском обществе правил и норм поведения в интересах человека, семьи, общества и государства, формирование у обучающихся чувства патриотизма, гражданственности, уважения к памяти защитников Отечества и подвигам Героев Отечества, закону и правопорядку, человеку труда и старшему поколению, взаимного уважения, бережного отношения к культурному наследию и традициям многонационального народа Российской Федерации, природе и окружающей среде⁷.

Основу воспитания на всех уровнях, начиная с дошкольного, составляют традиционные ценности российского общества. Традиционные ценности – это нравственные ориентиры, формирующие мировоззрение граждан России, передаваемые от поколения к поколению, лежащие в основе общероссийской гражданской идентичности и единого культурного пространства страны, укрепляющие гражданское единство, нашедшие свое уникальное, самобытное проявление в духовном, историческом и культурном развитии многонационального народа России⁸.

Программа воспитания предусматривает приобщение детей к традиционным ценностям российского общества – жизнь, достоинство, права и свободы человека, патриотизм, гражданственность, служение Отечеству и ответственность за его судьбу, высокие нравственные идеалы, крепкая семья, созидательный труд, приоритет духовного над материальным, гуманизм, милосердие, справедливость, коллективизм, взаимопомощь и взаимоуважение, историческая память и преемственность поколений, единство народов России⁹.

Вся система ценностей российского народа находит отражение в содержании воспитательной работы детского сада, в соответствии с возрастными особенностями детей.

Ценности Родина и природа лежат в основе патриотического направления воспитания.

Ценности милосердие, жизнь, добро лежат в основе духовно-нравственного направления воспитания

Ценности человек, семья, дружба, сотрудничество лежат в основе социального направления воспитания.

Ценность познание лежит в основе познавательного направления воспитания.

Ценности жизнь и здоровье лежат в основе физического и оздоровительного направления воспитания.

Ценность труд лежит в основе трудового направления воспитания.

Ценности культура и красота лежат в основе эстетического направления воспитания.

Целевые ориентиры воспитания следует рассматривать как возрастные характеристики возможных достижений ребёнка, которые коррелируют с портретом выпускника детского сада и с традиционными ценностями российского общества.

С учётом особенностей социокультурной среды, в которой воспитывается ребёнок, в программе воспитания находит отражение взаимодействие всех субъектов воспитательных отношений. Реализация Программы воспитания предполагает социальное партнерство детского сада с другими учреждениями образования и культуры (музеи, театры, библиотеки, и другое), в том числе

⁷ Пункт 2 статьи 2 Федерального закона от 29 декабря 2012 г. № 273-ФЗ «Об образовании в Российской Федерации» (Собрание законодательства Российской Федерации, 2012, № 53, ст. 7598; 2020, № 31, ст. 5063)

⁸ Пункт 4 Основ государственной политики по сохранению и укреплению традиционных российских духовно-нравственных ценностей, утверждённых Указом Президента Российской Федерации от 9 ноября 2022 г. № 809 (Собрание законодательства Российской Федерации, 2022, № 46, ст. 7977).

⁹ Пункт 5 Основ государственной политики по сохранению и укреплению традиционных российских духовно-нравственных ценностей, утверждённых Указом Президента Российской Федерации от 9 ноября 2022 г. № 809 (Собрание законодательства Российской Федерации, 2022, № 46, ст. 7977).

системой дополнительного образования детей.

Цели и задачи воспитания.

Общая цель воспитания в детском саду – личностное развитие каждого ребёнка с учётом его индивидуальности и создание условий для позитивной социализации детей на основе традиционных ценностей российского общества, что предполагает:

- 1) формирование первоначальных представлений о традиционных ценностях российского народа, социально приемлемых нормах и правилах поведения;
- 2) формирование ценностного отношения к окружающему миру (природному и социокультурному), другим людям, самому себе;
- 3) становление первичного опыта деятельности и поведения в соответствии с традиционными ценностями, принятыми в обществе нормами и правилами.

Общие задачи воспитания в детском саду:

- 1) содействовать развитию личности, основанному на принятых в обществе представлениях о добре и зле, должном и недопустимом;
- 2) способствовать становлению нравственности, основанной на духовных отечественных традициях, внутренней установке личности поступать согласно своей совести;
- 3) создавать условия для развития и реализации личностного потенциала ребёнка, его готовности к творческому самовыражению и саморазвитию, самовоспитанию;
- 4) осуществлять поддержку позитивной социализации ребёнка посредством проектирования и принятия уклада, воспитывающей среды, создания воспитывающих общностей.

Направления воспитания

Цель – Ценности – Направленность:

[Патриотическое направление воспитания.](#) (стр. 154)

[Духовно-нравственное направление воспитания.](#) (стр. 155)

[Социальное направление воспитания.](#) (стр. 155)

[Познавательное направление воспитания.](#) (стр. 156)

[Физическое и оздоровительное направление воспитания.](#) (стр. 156)

[Трудовое направление воспитания.](#) (стр. 156)

[Эстетическое направление воспитания.](#) (стр. 156)



Целевые ориентиры воспитания

1) Деятельность воспитателя нацелена на перспективу становления личности и развития ребёнка. Поэтому планируемые результаты представлены в виде целевых ориентиров как обобщенные «портреты» ребёнка к концу раннего и дошкольного возрастов.

2) В соответствии с ФГОС ДО оценка результатов воспитательной работы не осуществляется, так как целевые ориентиры основной образовательной программы дошкольного образования не подлежат непосредственной оценке, в том числе в виде педагогической диагностики (мониторинга), и не являются основанием для их формального сравнения с реальными достижениями детей.

Целевые ориентиры воспитания детей раннего возраста (к трем годам).

Направление воспитания	Ценности	Целевые ориентиры
Патриотическое	Родина, природа	Проявляющий привязанность к близким людям, бережное отношение к живому

Направление воспитания	Ценности	Целевые ориентиры
Духовно нравственное	Жизнь, милосердие, добро	Способный понять и принять, что такое «хорошо» и «плохо». Проявляющий сочувствие, доброту.
Социальное	Человек, семья, дружба, сотрудничество	Испытывающий чувство удовольствия в случае одобрения и чувство огорчения в случае неодобрения со стороны взрослых. Проявляющий интерес к другим детям и способный бесконфликтно играть рядом с ними. Проявляющий позицию «Я сам!». Способный к самостоятельным (свободным) активным действиям в общении.
Познавательное	Познание	Проявляющий интерес к окружающему миру. Любознательный, активный в поведении и деятельности.
Физическое и оздоровительное	Здоровье, жизнь	Понимающий ценность жизни и здоровья, владеющий основными способами укрепления здоровья - физическая культура, закаливание, утренняя гимнастика, личная гигиена, безопасное поведение и другое; стремящийся к сбережению и укреплению собственного здоровья и здоровья окружающих. Проявляющий интерес к физическим упражнениям и подвижным играм, стремление к личной и командной победе, нравственные и волевые качества.
Трудовое	Труд	Поддерживающий элементарный порядок в окружающей обстановке. Стремящийся помогать старшим в доступных трудовых действиях. Стремящийся к результативности, самостоятельности, ответственности в самообслуживании, в быту, в игровой и других видах деятельности (конструирование, лепка, художественный труд, детский дизайн и другое).
Эстетическое	Культура и красота	Проявляющий эмоциональную отзывчивость на красоту в окружающем мире и искусстве. Способный к творческой деятельности (изобразительной, декоративно-оформительской, музыкальной, словесноречевой, театрализованной и другое).

Целевые ориентиры воспитания детей на этапе завершения освоения программы

Направления воспитания	Ценности	Целевые ориентиры
Патриотическое	Родина, природа	Любящий свою малую родину и имеющий представление о своей стране - России, испытывающий чувство привязанности к родному дому, семье, близким людям.
Духовно нравственное	Жизнь, милосердие, добро	Различающий основные проявления добра и зла, принимающий и уважающий традиционные ценности, ценности семьи и общества, правдивый, искренний, способный к сочувствию и заботе, к

Направление воспитания	Ценности	Целевые ориентиры
		нравственному поступку. Способный не оставаться равнодушным к чужому горю, проявлять заботу; самостоятельно различающий основные отрицательные и положительные человеческие качества, иногда прибегая к помощи взрослого в ситуациях морального выбора.
Социальное	Человек, семья, дружба, сотрудничество	Проявляющий ответственность за свои действия и поведение; принимающий и уважающий различия между людьми. Владеющий основами речевой культуры. Дружелюбный и доброжелательный, умеющий слушать и слышать собеседника, способный взаимодействовать со взрослыми и сверстниками на основе общих интересов и дел.
Познавательное	Познание	Любознательный, наблюдательный, испытывающий потребность в самовыражении, в том числе творческом. Проявляющий активность, самостоятельность, инициативу в познавательной, игровой, коммуникативной и продуктивных видах деятельности и в самообслуживании. Обладающий первичной картиной мира на основе традиционных ценностей.
Физическое и оздоровительное	Здоровье, жизнь	Понимающий ценность жизни, владеющий основными способами укрепления здоровья - занятия физической культурой, закаливание, утренняя гимнастика, соблюдение личной гигиены и безопасного поведения и другое; стремящийся к сбережению и укреплению собственного здоровья и здоровья окружающих. Проявляющий интерес к физическим упражнениям и подвижным играм, стремление к личной и командной победе, нравственные и волевые качества. Демонстрирующий потребность в двигательной деятельности. Имеющий представление о некоторых видах спорта и активного отдыха.
Трудовое	Труд	Понимающий ценность труда в семье и в обществе на основе уважения к людям труда, результатам их деятельности. Проявляющий трудолюбие при выполнении поручений и в самостоятельной деятельности.
Эстетическое	Культура и красота	Способный воспринимать и чувствовать прекрасное в быту, природе, поступках, искусстве. Стремящийся к отображению прекрасного в продуктивных видах деятельности.

Содержательный раздел Программы воспитания

Уклад детского сада №134 «Веснушки АНО ДО «Планета детства «Лада»

Уклад, в качестве установившегося порядка жизни детского сада №134 «Веснушки», определяет мировосприятие, гармонизацию интересов и возможностей совместной деятельности детских, взрослых и детско-взрослых общностей в пространстве дошкольного образования. Это необходимый фундамент, основа и инструмент воспитания.

Уклад задает и удерживает ценности воспитания для всех участников образовательных отношений: заведующего, воспитателей и специалистов, вспомогательного персонала, воспитанников, родителей (законных представителей), субъектов социокультурного окружения детского сада №134 «Веснушки».

Уклад включает:

- цель и смысл деятельности детского сада, её миссию;
- принципы жизни и воспитания в детском саду;
- образ детского сада, её особенности, символику, внешний имидж;
- отношение к воспитанникам, их родителям (законным представителям), сотрудникам и партнерам детского сада;
- ключевые правила детского сада;
- традиции и ритуалы, особые нормы этикета в детском саду;
- особенности РППС, отражающие образ и ценности детского сада;
- социокультурный контекст, внешняя социальная и культурная среда детского сада (учитывает этнокультурные, профессиональные и региональные особенности).

Основные характеристики детского сада №134 «Веснушки»

Цель и смысл деятельности детского сада, его миссия	Реализация ООП ДО в соответствии с целями, задачами и принципами законодательства РФ в сфере образования
Принципы жизни и воспитания в детском саду	Принципы жизни и воспитания строятся в соответствии с локальными нормативными актами детского сада №134 «Веснушки» и законодательством РФ. Для регламентации межличностных отношений в детском саду разработаны нормативные локальные акты основные из них: положение о нормах профессиональной этики, коллективный договор, устав, правила внутреннего трудового распорядка, договор с родителями.
Образ детского сада, особенности, символика, внешний имидж	Название сада - «Веснушки» - ассоциируется с самими ребятами, посещающими этот сад. Ведь веснушки - яркие, солнечные и непосредственные, как сами дети. Есть эмблема детского сада №134 «Веснушки», на которой изображен непоседливый и веселый ребенок с веснушками.
Отношения к воспитанникам, их родителям (законным представителям), сотрудникам и партнерам	<p>Культура поведения воспитателя – основополагающая часть уклада. Педагог всегда выходит навстречу родителям и приветствует родителей и детей первым.</p> <p>Улыбка – обязательная часть приветствия.</p> <p>Педагог описывает события и ситуации, но не дает им оценки.</p> <p>Тон общения ровный и дружелюбный, исключается повышение голоса.</p> <p>Придерживается внешнего вида, соответствующего общепринятому деловому стилю.</p> <p>Для детской общности разработаны правила и нормы поведения в группах в соответствии с возрастными и индивидуальными особенностями.</p> <p>Формирование навыков правильного поведения осуществляется через игры, игровые упражнения, просмотр видеопрезентаций о дружбе, взаимопомощи, о правилах поведения.</p> <p>Педагоги создают условия, при которых обучающиеся должны чувствовать себя комфортно, спокойно и защищено. Содержащиеся запреты разумные и понятные детям при этом их не должно быть много. Кроме того, постоянным ритуалом в группах стали «Утрений и вечериний круг»</p>

<p>Ключевые правила детского сада</p>	<p>В профессиональной общности в качестве уклада отношений мы рассматриваем коллектив как команду, которая принимает совместные решения, обеспечивает профессиональную взаимопомощь, идет к единой цели. Относиться друг к другу с уважением и уметь слышать потребности других.</p>
<p>Традиции и ритуалы, особые нормы этикета в детском саду</p>	<p>Традиционным стало: Событийные общесадовские мероприятия, в которых участвуют дети всех возрастных групп (праздник мам, социальные акции, малые спортивные игры), совместные детско-взрослые проекты. Годовой круг праздников: государственных, традиционных праздников культуры. «Колядки», «Масленица». Тематические недели: Неделя Здоровья, Неделя Безопасности, Неделя этикета, Неделя толерантности и др.;</p> <p>Большое внимание уделяем празднованию Дня победы, используя традиции:</p> <ul style="list-style-type: none"> - Бессмертный полк; - Мастерская «Подарок ветерану»; - Стена памяти; - Свеча памяти <p>Также известные акции настоящего времени: Письмо солдату, Подарок солдату (тесно с родительской общностью, родители активно принимают участие, отправляем большими коробками). В этом году пробовали Новую Акцию «Коробка храбрости», в течение недели воспитанники вместе с родителями активно наполняют коробки в приемных групп, раскрасками, книгами, канцелярией, развивающими играми и т.д. Затем все собранное передается в дом малютки.</p> <p>Экологические акции: накорми птиц, создание «Столовой для пернатых»; сбор макулатуры; Системные проекты: «Юные инспекторы дорожного движения», «Эколята -дошколята» и др.</p> <p>Само понятие Традиции обязывает нас применять русские народные игры в воспитательной деятельности. Осуществляем через режимные моменты (прогулки) и детско-взрослые проекты. Так, в этом году реализован проект «Русские народные подвижные игры, как способ приобщения дошкольников к ЗОЖ».</p> <p>Традицией стало совместное оформление речевых стен к различным датам. В конце учебного года пополняем «Альбом выпускников» Завели альбом «История детского сада» На уровне группы поддерживаем традиции: Утренний круг — это форма организации образовательной деятельности взрослых и детей в режимный момент. Не только приветствие детей, создание доброжелательной атмосферы, но и эффективное знакомство детей с государственной символикой, учим гимн в старших группах. «Вечерний круг» подводим итоги прошедшему дню: что планировали, что получилось, над чем нужно поработать, отмечаем положительные моменты. «Сказка перед сном» - ритуал в младших группах. «Новости выходного дня» - по понедельникам ребята рассказывают, как провели выходные Ритуал «Чествование именинника» «Наша гордость» - на стенде вывешивается благодарности,</p>

	<p>сертификаты детей, тем самым отмечая их успехи в различных конкурсах, соревнованиях, олимпиадах.</p> <p>В младших группах завели традицию «Дерево добра» в течение недели детки за положительные и добрые поступки получают жетоны, в конце недели у кого больше жетонов, тот получает медаль «доброты».</p> <p>Уроки правильного питания. Речь идет о регулировании питания. Перед приемом пищи обсуждаем блюда меню и рассуждаем об их пользе, обращая внимание на поведение за столом.</p> <p>Чистая пятница - воспитывать в детях уважение к труду, вызвать радость от участия в общем труде.</p>
<p>Особенности РППС, отражающие образ и ценности детского сада</p>	<p>Оформлен патриотический уголок в каждой группе, где представлена символика Самарской области, города Тольятти и детского сада</p>

Воспитывающая среда образовательной организации.

Воспитывающая среда раскрывает ценности и смыслы, заложенные в укладе. Воспитывающая среда включает совокупность различных условий, предполагающих возможность встречи и взаимодействия детей и взрослых в процессе приобщения к традиционным ценностям российского общества. Пространство, в рамках которого происходит процесс воспитания, называется воспитывающей средой. Основными характеристиками воспитывающей среды являются её содержательная насыщенность и структурированность.

Воспитывающая среда включает:

условия для формирования эмоционально-ценностного отношения ребёнка к окружающему миру, другим людям, себе;

условия для обретения ребёнком первичного опыта деятельности и поступка в соответствии с традиционными ценностями российского общества;

условия для становления самостоятельности, инициативности и творческого взаимодействия в разных детско-взрослых и детско-детских общностях, включая разновозрастное детское сообщество.

Задачи воспитания

Поскольку в детском саду создан единый воспитательно-образовательный процесс, то в ней в комплексе решаются воспитательные, обучающие и развивающие задачи педагогического процесса. Задачи по воспитанию базовых ценностей интегрируются с воспитательными задачами, реализуемыми при реализации образовательных областей (таблица)

Задачи рабочей программы воспитания, связанные с базовыми ценностями и воспитательными задачами, реализуемыми в рамках образовательных областей

Направления воспитания и базовые ценности	Цель	Задачи	Задачи образовательных областей	Образовательные области
Патриотическое направление воспитания В основе лежат ценности «Родина» и «Природа»	Формирование у ребёнка личностной позиции наследника традиций и культуры, защитника Отечества и творца (созидателя), ответственного за будущее своей страны	<ul style="list-style-type: none"> • Формировать «патриотизм наследника», испытывающего чувство гордости за наследие своих предков (предполагает приобщение детей к истории, культуре и традициям нашего народа: отношение к труду, семье, стране и вере) • Формировать «патриотизм защитника», стремящегося сохранить это наследие (предполагает развитие у детей готовности преодолевать трудности ради своей семьи, малой родины) • Воспитывать «патриотизм созидателя и творца», устремленного в будущее, уверенного в благополучии и процветании своей Родины (предполагает конкретные каждодневные дела, направленные, например, на поддержание чистоты и порядка, опрятности и аккуратности, а в дальнейшем - на развитие всего своего населенного пункта, района, края, Отчизны в целом) 	<ul style="list-style-type: none"> • Воспитывать ценностное отношение к культурному наследию своего народа, к нравственным и культурным традициям России 	Социально-коммуникативное развитие
			<ul style="list-style-type: none"> • Приобщать к отечественным традициям и праздникам, к истории и достижениям родной страны, к культурному наследию народов России • Воспитывать уважительное отношение к государственным символам страны (флагу, гербу, гимну); 	Познавательное развитие
			<ul style="list-style-type: none"> • Приобщать к традициям и великому культурному наследию русского народа 	Художественно-эстетическое развитие
Духовно-нравственное направление воспитания В основе лежат ценности «Жизнь»,	Формирование способности к духовному развитию, нравственному самосовершенствованию, индивидуально-	<ul style="list-style-type: none"> • Развивать ценностно-смысловую сферу дошкольников на основе творческого взаимодействия в детско-взрослой общности • Способствовать освоению социокультурного опыта в его 	<ul style="list-style-type: none"> • Воспитывать любовь к своей семье, своему населенному пункту, родному краю, своей стране • Воспитывать уважительное отношение к ровесникам, родителям (законным 	Социально-коммуникативное развитие

Направления воспитания и базовые ценности	Цель	Задачи	Задачи образовательных областей	Образовательные области
«Милосердие», «Добро»	ответственному поведению	культурно-историческом и личностном аспектах	<p>представителям), соседям, другим людям вне зависимости от их этнической принадлежности</p> <ul style="list-style-type: none"> • Воспитывать социальные чувства и навыки: способность к сопереживанию, общительность, дружелюбие • Формировать навыки сотрудничества, умения соблюдать правила, активной личностной позиции • Создавать условия для возникновения у ребёнка нравственного, социально значимого поступка, приобретения ребёнком опыта милосердия и заботы; 	
Социальное направление воспитания В основе лежат ценности «Человек», «Семья», «Дружба», «Сотрудничество»	Формирование ценностного отношения детей к семье, другому человеку, развитие дружелюбия, умения находить общий язык с другими людьми	<ul style="list-style-type: none"> • Способствовать освоению детьми моральных ценностей • Формировать у детей нравственные качества и идеалов • Воспитывать стремление жить в соответствии с моральными принципами и нормами и воплощать их в своем поведении. Воспитывать уважение к другим людям, к законам человеческого общества. 	<ul style="list-style-type: none"> • Содействовать становлению целостной картины мира, основанной на представлениях о добре и зле, прекрасном и безобразном, правдивом и ложном 	<p>Речевое развитие</p> <p>Социально-коммуникативное развитие</p> <p>Познавательное развитие</p>

Направления воспитания и базовые ценности	Цель	Задачи	Задачи образовательных областей	Образовательные области
		<p>Способствовать накоплению у детей опыта социально-ответственного поведения</p> <ul style="list-style-type: none"> • Развивать нравственные представления, формировать навыки культурного поведения 	<ul style="list-style-type: none"> • Способствовать овладению детьми формами речевого этикета, отражающими принятые в обществе правила и нормы культурного поведения • Создавать условия для выявления, развития и реализации творческого потенциала каждого ребёнка с учётом его индивидуальности, • Поддерживать готовности детей к творческой самореализации и сотворчеству с другими людьми (детьми и взрослыми) • Воспитывать активность, самостоятельность, уверенности в своих силах, развивать нравственные и волевые качества 	<p>Речевое развитие</p> <p>Художественно-эстетическое развитие</p> <p>Физическое развитие</p>
<p>Познавательное В основе лежит ценность «Познание»</p>	<p>Формирование ценности познания</p>	<ul style="list-style-type: none"> • Воспитывать у ребёнка стремление к истине, способствовать становлению целостной картины мира, в которой интегрировано ценностное, эмоционально окрашенное отношение к миру, людям, природе, деятельности человека 	<ul style="list-style-type: none"> • Воспитывать отношение к знанию как ценности, понимание значения образования для человека, общества, страны • Воспитывать уважительное, бережное и ответственное отношения к природе родного края, родной страны • Способствовать приобретению первого опыта действий по сохранению природы. • Формировать целостную картину мира на основе интеграции 	<p>Познавательное развитие</p> <p>Художественно-эстетическое</p>

Направления воспитания и базовые ценности	Цель	Задачи	Задачи образовательных областей	Образовательные области
			интеллектуального и эмоционально-образного способов его освоения детьми	развитие
Физическое и оздоровительное В основе лежат ценности «Здоровье», «Жизнь»	Формирование ценностного отношения детей к здоровому образу жизни, овладение элементарными гигиеническими навыками и правилами безопасности	<ul style="list-style-type: none"> • Способствовать становлению осознанного отношения к жизни как основоположной ценности • Воспитывать отношение здоровью как совокупности физического, духовного и социального благополучия человека 	<ul style="list-style-type: none"> • Развивать навыки здорового образа жизни • Формировать у детей возрастосообразных представлений о жизни, здоровье и физической культуре • Способствовать становлению эмоционально-ценностного отношения к здоровому образу жизни, интереса к физическим упражнениям, подвижным играм, закаливанию организма, к овладению гигиеническим нормам и правилами 	Физическое развитие
Трудовое В основе лежит ценность «Труд»	Формирование ценностного отношения детей к труду, трудолюбию и приобщение ребёнка к труду	<ul style="list-style-type: none"> • Поддерживать привычку к трудовому усилию, к доступному напряжению физических, умственных и нравственных сил для решения трудовой задачи; • Воспитывать стремление приносить пользу людям 	<ul style="list-style-type: none"> • Поддерживать трудовое усилие, формировать привычку к доступному дошкольнику напряжению физических, умственных и нравственных сил для решения трудовой задачи • Формировать способность бережно и уважительно относиться к результатам своего труда и труда других людей. 	Социально-коммуникативное развитие
Эстетическое В основе лежат ценности «Культура» и «Красота»	Становление у детей ценностного отношения к красоте	<ul style="list-style-type: none"> • Воспитывать любовь к прекрасному в окружающей обстановке, в природе, в искусстве, в отношениях, развивать у детей желание и умение творить 	<ul style="list-style-type: none"> • Воспитывать эстетические чувства (удивление, радость, восхищение, любовь) к различным объектам и явлениям окружающего мира (природного, бытового, социокультурного), к 	Художественно-эстетическое развитие

Направления воспитания и базовые ценности	Цель	Задачи	Задачи образовательных областей	Образовательные области
			<p>произведениям разных видов, жанров и стилей искусства (в соответствии с возрастными особенностями)</p> <ul style="list-style-type: none"> • Приобщать к традициям и великому культурному наследию российского народа, шедеврам мировой художественной культуры с целью раскрытия ценностей «Красота», «Природа», «Культура» • Способствовать становлению эстетического, эмоционально-ценностного отношения к окружающему миру для гармонизации внешнего мира и внутреннего мира ребёнка • Формировать целостную картину мира на основе интеграции интеллектуального и эмоционально-образного способов его освоения детьми • Создавать условия для выявления, развития и реализации творческого потенциала каждого ребёнка с учётом его индивидуальности • Поддерживать готовность детей к творческой самореализации 	

Формы совместной деятельности в детском саду

<p>1) Работа с родителями (законными представителями)</p>	<p>Работа с родителями (законными представителями) детей дошкольного возраста должна строиться на принципах ценностного единства и сотрудничества всех субъектов социокультурного окружения детского сада</p>	<ul style="list-style-type: none"> - родительское собрание; - родительские конференции - круглые столы - родительские клубы - мастер-классы - социальные акции (экологической, патриотической, трудовой направленности: «Тропинка добрых дел», «Бодрое утро», «Покормите птиц зимой», «Наш зеленый детский сад», «Украсим детский сад цветами», «Хочу как в детском саду», «Букроссинг», «Ромашка в подарок», «Помоги другому» и др.) - совместные праздники и развлечения («От счастья ключи в семье ищи», День Матери, День друзей, День спасибо и пр.) - онлайн – консультации - проектная деятельность («С папой я своим другу, его дружбой дорожу», «Дерево моей семьи», «Доброта внутри нас», «В детский сад с улыбкой», «Новогодняя сказка в группе», «Георгиевская ленточка», «Все профессии нужны, все профессии важны», «Трудится – всегда пригодится» и др.) - выставки совместного творчества в соответствии с событиями - тематические недели (неделя этикета и вежливости, неделя толерантности) - консультационный пункт, в котором осуществляется работа специалистов по запросу родителей - индивидуальное консультирование с целью координации воспитательных усилий педагогов и родителей - размещение на персональном сайте АНО информации о воспитательной работе. - «День открытых дверей»
<p>2) События образовательной организации</p>	<p>Событие предполагает взаимодействие ребёнка и взрослого, в котором активность взрослого приводит к приобретению ребёнком собственного опыта переживания той или иной ценности. Событийным может быть не</p>	<ul style="list-style-type: none"> - общие дела; - конкурсы и соревнования («Мистер и мисс экология», «Экологическая семья», «Зимние (летние) спортивные игры, «Чемпионат по футболу» и т.д.) - социальные акции (экологической, патриотической, трудовой направленности: «Тропинка добрых

	<p>только организованное мероприятие, но и спонтанно возникшая ситуация, и любой режимный момент, традиции утренней встречи детей, индивидуальная беседа, общие дела, совместно реализуемые проекты и прочее.</p>	<p>дел», «Бодрое утро», «Покормите птиц зимой», «Наш зеленый детский сад», «Украсим детский сад цветами», «Хочу как в детском саду», «Букроссинг», «Ромашка в подарок», «Помоги другому» и др.)</p> <ul style="list-style-type: none"> - ритмы жизни (утренний и вечерний круг, прогулка); - режимные моменты (прием пищи, подготовка ко сну и прочее); - свободная игра; - свободная деятельность детей - тематические недели (неделя этикета и вежливости, неделя толерантности) - Культурно-досуговые мероприятия и праздники: <ul style="list-style-type: none"> - «День знаний» (1 сентября) - «День воспитателя» (27 сентября) - «День народного единства» (4 ноября) - «Новый год» - «День защитника Отечества» (23 февраля) - «Международный женский день 8 Марта» - «Всемирный день здоровья» - «День космонавтики» (12 апреля) - «День труда» (1 мая) - «День Победы» (9 мая) - «Международный день защиты детей» - «День России» (12 июня). - «Мы дружною своей сильны» - «День Земли» - «День птиц»
<p>3) Совместная деятельность в образовательных ситуациях</p>	<p>Совместная деятельность в образовательных ситуациях является ведущей формой организации совместной деятельности взрослого и ребёнка по освоению ООП ДО, в рамках которой возможно решение конкретных задач воспитания.</p> <p>Воспитание в образовательной деятельности осуществляется в течение всего времени пребывания ребёнка в детском саду</p>	<ul style="list-style-type: none"> - ситуативная беседа, рассказ, советы, вопросы; - социальное моделирование, воспитывающая (проблемная) ситуация, составление рассказов из личного опыта; - чтение художественной литературы с последующим обсуждением и выводами, сочинение рассказов, историй, сказок, заучивание и чтение стихов наизусть; - разучивание и исполнение песен, театрализация, драматизация, этюды-инсценировки; - рассматривание и обсуждение картин и книжных иллюстраций, просмотр видеороликов, презентаций, мультфильмов;

		<ul style="list-style-type: none"> - организация выставок (книг, репродукций картин, тематических или авторских, детских поделок и тому подобное), - экскурсии (в музей, в общеобразовательную организацию и тому подобное), посещение спектаклей, выставок; - игровые методы (игровая роль, игровая ситуация, игровое действие и другие); - демонстрация собственной нравственной позиции педагогом, личный пример педагога, приучение к вежливому общению, поощрение (одобрение, тактильный контакт, похвала, поощряющий взгляд) - организация различных видов труда - волонтерство («Посылка для солдата», «Подарок в дом престарелых» и др.) - проекты («Дерево моей семьи», «Доброта внутри нас», «В детский сад с улыбкой», «Новогодняя сказка в группе», «Георгиевская ленточка», «Все профессии нужны, все профессии важны», «Трудится – всегда пригодится», «Будь природе другом» и др.) - общественные праздники - конкурсы, викторины, выставки - игры народов разных национальностей - тематические нелели - фестивали («Хоровод дружбы», «Мы такие разные», «Мир профессий», «Профи – дебют») - встречи с интересными людьми - исследовательская деятельность
--	--	--

Организация предметно-пространственной среды

Реализация воспитательного потенциала предметно-пространственной среды может предусматривать совместную деятельность педагогов, обучающихся, других участников образовательных отношений по её созданию, поддержанию, использованию в воспитательном процессе:

знаки и символы государства, региона, населенного пункта и детского сада; компоненты среды, отражающие региональные, этнографические и другие особенности социокультурных условий, в которых находится детский сад;

компоненты среды, отражающие экологичность, природосообразность и безопасность;

компоненты среды, обеспечивающие детям возможность общения, игры и совместной деятельности;

компоненты среды, отражающие ценность семьи, людей разных поколений, радость общения с семьей;

компоненты среды, обеспечивающие ребёнку возможность познавательного развития, экспериментирования, освоения новых технологий, раскрывающие красоту знаний, необходимость научного познания, формирующие научную картину мира;

компоненты среды, обеспечивающие ребёнку возможность посильного труда, а также отражающие ценности труда в жизни человека и государства;

компоненты среды, обеспечивающие ребёнку возможности для укрепления здоровья, раскрывающие смысл здорового образа жизни, физической культуры и спорта;

компоненты среды, предоставляющие ребёнку возможность погружения в культуру России, знакомства с особенностями традиций многонационального российского народа.

Необходимым инструментом решения воспитательных задач в детском саду является комплект «Бабушкины сказки»

- знаки и символы государства, региона, населенного пункта и детского сада; компоненты среды, отражающие региональные, этнографические и другие особенности социокультурных условий, в которых находится детский сад

- компоненты среды, отражающие экологичность, природосообразность и безопасность

- компоненты среды, обеспечивающие детям возможность общения, игры и совместной деятельности

- компоненты среды, отражающие ценность семьи, людей разных поколений, радость общения с семьей

- компоненты среды, обеспечивающие ребёнку возможность познавательного развития, экспериментирования, освоения новых технологий, раскрывающие красоту знаний, необходимость научного познания, формирующие научную картину мира

- компоненты среды, обеспечивающие ребёнку возможность посильного труда, а также отражающие ценности труда в жизни человека и государства

- компоненты среды, обеспечивающие ребёнку возможности для укрепления здоровья, раскрывающие смысл здорового образа жизни, физической культуры и спорта

- компоненты среды, предоставляющие ребёнку возможность погружения в культуру России, знакомства с особенностями традиций многонационального российского народа

Организация взаимодействия с общественными организациями

Наименование организации (учреждения)	Цель взаимодействия
<ul style="list-style-type: none"> • Культурный центр «Дом дружбы Дружба народов» • группа компаний «ЭкоВоз» • МБУ ДО ДМШ№4 им. В.М. Свердлова • МБУ «Школа №93» • Фонд поддержки некоммерческих организаций дошкольного образования «Новое поколение», • Управление физкультуры и спорта, 	<ul style="list-style-type: none"> – обеспечение безопасных условий и сохранения здоровья детей и сотрудников. – поддержка лучших педагогических коллективов, педагогов и воспитанников детских садов, участия в

<ul style="list-style-type: none"> • Центр физкультуры и спорта г.о. Тольятти, • ООО «РИВ», • ООО «Светоч», • Школа большого тенниса «Прогресс», • ФК «Спартак Юниор», • театр «Дилижанс», • Тольяттинский театр кукол, • стоматологическая клиника «Диастом», • Музей актуального реализма, • Краеведческий музей • и др. 	<p>совместных проектах, конкурсах, соревнованиях, грантах.</p> <p>– создание условий для презентации работы педагогических коллективов, педагогов и обучающихся детских садов</p>
---	---

Организационный раздел Программы воспитания

1) Требования к условиям работы с особыми категориями детей.

По своим основным задачам воспитательная работа в детском саду не зависит от наличия (отсутствия) у ребёнка особых образовательных потребностей.

В основе процесса воспитания детей в детском саду лежат традиционные ценности российского общества. В детском саду созданы особые условия воспитания (обеспечение не только реализации образовательных прав самого ребенка на получение соответствующего его возможностям образования, но и реализация прав всех остальных детей, включенных наравне с «особым ребенком» в инклюзивное образовательное пространство, привлечение специалистов психолого - педагогического сопровождения к участию в проектировании и организации образовательной деятельности - создание психолого-педагогического консилиума образовательной организации, организация координации деятельности членов консилиума, членов территориальной ПМПК и педагогического коллектива образовательной организации в целом, игровая комната, в которой имеются разнообразные игры и игрушки, которые используются как в занятиях, так в свободной деятельности) для отдельных категорий обучающихся, имеющих особые образовательные потребности: дети с инвалидностью, дети с ограниченными возможностями здоровья, дети из социально уязвимых групп (воспитанники детских домов, дети из семей мигрантов, и так далее), одаренные дети и другие категории.

Инклюзия подразумевает готовность образовательной системы принять любого ребёнка независимо от его особенностей (психофизиологических, социальных, психологических, этнокультурных, национальных, религиозных и других) и обеспечить ему оптимальную социальную ситуацию развития.

В детском саду созданы следующие условия, обеспечивающие достижение целевых ориентиров в работе с особыми категориями детей:

1) направленное на формирование личности взаимодействие взрослых с детьми, предполагающее создание таких ситуаций, в которых каждому ребёнку с особыми образовательными потребностями предоставляется возможность выбора деятельности, партнера и средств; учитываются особенности деятельности, средств её реализации, ограниченный объем личного опыта детей особых категорий;

2) формирование игры как важнейшего фактора воспитания и развития ребёнка с особыми образовательными потребностями, с учётом необходимости развития личности ребёнка, создание условий для самоопределения и социализации детей на основе социокультурных, духовно-нравственных ценностей и принятых в российском обществе правил и норм поведения;

3) создание воспитывающей среды, способствующей личностному развитию особой категории дошкольников, их позитивной социализации, сохранению их индивидуальности, охране и укреплению их здоровья и эмоционального благополучия;

4) доступность воспитательных мероприятий, совместных и самостоятельных, подвижных и статичных форм активности с учётом особенностей развития и образовательных

потребностей ребёнка; речь идет не только о физической доступности, но и об интеллектуальной, когда созданные условия воспитания и применяемые правила должны быть понятны ребёнку с особыми образовательными потребностями;

5) участие семьи как необходимое условие для полноценного воспитания ребёнка дошкольного возраста с особыми образовательными потребностями.

2.8. Содержание части, формируемой участниками образовательных отношений

Особое внимание в данном разделе вариативной части Программы уделяется формированию интереса детей дошкольного возраста к природе, историческому и культурному наследию Самарской области, многообразию культур народов Поволжья через деятельностный подход, где видится возможность проявления основ активной позиции, как гражданина, начиная с дошкольного детства. Содержание данной части выстроено по Парциальной Программе «Я - гражданин Самарской земли» и реализуется по следующим взаимосвязанным содержательным разделам, в соответствии с подблоками и темами:

– **Раздел «Мой любимый город» («Град старинный»; «Тольятти современный»)**

- формируются представления об истории родного города и его основателе В.Н. Татищеве. Знакомятся с планом города, прошлым и настоящим Тольятти.

Происходит знакомство с близлежащими улицами города, через значимые объекты. Дети получают знания об АВТОВАЗе - крупнейший российский производитель легковых автомобилей. Знакомятся с предприятиями города их роли и значимости для горожан.

– **Раздел «Просторы Самарской области» («Природа Самарского края»; «Историко - архитектурные достопримечательности»; «Национальный колорит»)**

- Получают представления об особенностях и красоте родного края. У дошкольников формируются знания о природе и животном мире Самарской области, о заповедных местах, народных богатствах (недра, полезные ископаемые), климатических особенностях. Познакомятся с обычаями и традициями народов Поволжья. Познакомятся с особенностями историко-архитектурными достопримечательностями региона.

- **Раздел «Славится Самарский край!»**

- знакомятся с людьми, которые прославили Самарскую область (спортсменами, деятелями культуры и науки, героями боевых действий).

Таблица. Формы, методы и приёмы реализации парциальной Программы «Я – гражданин Самарской земли»

Раздел	Возрастн. группа	содержание	формы	Методы и приёмы
«Мой любимый город»	2 младшая группа	<p>Знакомятся с близлежащими улицами города, через значимые объекты (жилой дом, магазин, детская площадка, детский сад)</p> <p>Знакомятся со свойствами деревянной и глиняной посуды</p> <p>Знакомятся со старинными игрушками, изготавливают рукотворных кукол.</p> <p>Знакомятся с автомобильным заводом "АВТОВАЗ" и легковыми автомобилями.</p> <p>Знакомятся с тольяттинской кондитерской фабрикой "Сласти".</p> <p>Знакомятся с семейными традициями встречи гостей.</p>	<p>ОД</p> <p>Игра</p> <p>Беседы</p> <p>Д/игры</p>	<p>Рассматривание предметов, иллюстраций, рассказ воспитателя, беседа, загадывание загадок, дидактическая игра, подвижная игра, рассматривание фотографий, прием сравнения, просмотр слайдов, экспериментирование, раскрашивание предметов, дидактическая игра</p>
	средняя	<p>Знакомятся с близлежащими улицами, основными ориентирами и достопримечательностями.</p> <p>Знакомятся с образом жизни народа в старину (предметы быта, одежда, фольклор).</p> <p>Знакомятся с бревенчатой избой.</p> <p>Знакомятся с материалами из которых изготавливают автомобили на "АВТОВАЗе" и их свойствами.</p> <p>Знакомятся со значимыми предприятиями города Тольятти – молокозаводе.</p> <p>Знакомятся с празднованием Дня рождения города.</p>	<p>ОД</p> <p>Игра</p> <p>Беседы</p> <p>Д/игры</p>	<p>Отгадывание загадок, просмотр видеофрагмента об улицах города, карты города Тольятти, показ иллюстраций; рассказ воспитателя, вопросы к детям, чтение стихотворения, словесные игры, рассматривание предметов старины, продуктивная деятельность, русская народная игра «Вышел Ваня», технология ТРИЗ, беседа, дидактическая игра, подвижная игра, рассматривание фотографий, дидактическая игра, показ предмета, рассматривание, работа с макетом, работа с фотовыставкой</p>
	старшая	<p>Знакомятся с историей родного города, с разновидностями домов и старинных построек в крепости.</p> <p>Знакомятся с памятниками защитников Отечества, улицами родного города, названными в честь значимых исторических событий.</p> <p>Знакомятся с гербом и символикой города Тольятти.</p> <p>Знакомятся с социально значимыми акциям.</p> <p>Знакомятся с конвейером на АВТОВАЗе и с</p>	<p>ОД</p> <p>Игра</p> <p>Беседы</p> <p>Д/игры</p> <p>Викторины</p> <p>Экскурсии</p>	<p>рассматривание макета (иллюстрации, просмотр презентации) «Ставропольская крепость»; приём «Фотография подсказывает решение», просмотр видеофильма, пальчиковая гимнастика, беседа, дидактическая игра, логические вопросы, просмотр видеофильма, проблемные вопросы</p>

		этапами сборки автомобилей. Знакомство с тольяттинским хлебозаводом "Край Каравай".		
	подготовительная	Знакомятся с историей родного города и его основателем В.Н. Татищеве, планом города, прошлым и настоящим Тольятти. Продолжают знакомится с промышленной сферой города Тольятти Знакомятся с фестивалями Поволжья	ОД ОД Игра Беседы Д/игры Викторины Экскурсии	работа с фотобоксами «Угадай по силуэту»; интерактивная игра «Прошлое и настоящее»; интерактивное панно – эскизы «Детский музей», «Музей военной техники». показ иллюстраций, просмотр презентаций, видеофильмов об история Тольятти, АВТОВАЗе, прием «Ребус», графический диктант, создание пирамиды сроков разложения в природе бытовых отходов, пение песен, рассказ воспитателя, беседа, дидактическая игра, проблемные вопросы
«Просторы Самарской области»	2 младшая группа	- Знакомство с полезными ископаемыми родного края (глина). Закрепление представлений о растениях ближайшего окружения. - Знакомятся с заповедником Самарской Луки. - Знакомство с архитектурой родного города через ближайшее окружение (здание детского сада, дома, магазина)	ОД, наблюдения, дидактические игры, рассматривание фото, чтение литературных произведений, продуктивная деятельность, подвижные игры, слушание музыкальных произведений, сюжетно- ролевые игры.	сказки на фланелеграфе; беседа, слушание сказки, объяснение, рассказ.
	средняя	- Знакомство с полезными ископаемыми (графит, мел, слюда, кварц); - Знакомство с заповедником «Жигулёвские горы» - Знакомство с основные особенности архитектурных сооружений города	ОД, наблюдения, дидактические игры, рассматривание фото, чтение литературных произведений, продуктивная деятельность, подвижные игры, слушание музыкальных произведений, сюжетно- ролевые игры.	беседа, дидактическая игра, логические вопросы, просмотр видеофильма, проблемные вопросы, эвристическая беседа, виртуальные экскурсии, проектная деятельность, акции
	старшая	- Знакомство с особенностями полезных ископаемых региона их пользе для человека; - Знакомство с географическом положении реки Волги - Знакомство с архитектурными особенностями «Богатырской слободы», улицами города Центрального района и др.	ОД, наблюдения, дидактические игры, рассматривание фото, чтение литературных произведений, продуктивная деятельность, подвижные игры,	беседа, дидактическая игра, логические вопросы, просмотр видеофильма, проблемные вопросы, эвристическая беседа, виртуальные экскурсии, проектная деятельность, акции

		- Знакомство с праздниками и традициями народов Поволжья	слушание музыкальных произведений, сюжетно- ролевые игры, викторины, экскурсии, акции	
	подготовительная	- Знакомство с «Красной книгой Жигулей»; - Расширение кругозора детей об архитектурных сооружениях региона - Знакомство с обычаями и обрядами народов Поволжья	ОД, наблюдения, дидактические игры, рассматривание фото, чтение литературных произведений, продуктивная деятельность, подвижные игры, слушание музыкальных произведений, сюжетно- ролевые игры, викторины, экскурсии, акции	беседа, дидактическая игра, логические вопросы, просмотр видеофильма, проблемные вопросы, эвристическая беседа, виртуальные экскурсии, проектная деятельность, акции
«Славится Самарский край»	2 младшая группа	Формирование у детей элементарных представлений, интереса и уважительного отношения к: - достопримечательностям родного края (спортивные объекты города Тольятти); - сказкам Самарской луки, мультфильмам студии «Куйбышевтеелефильм»; - творчеству художников Самарского края (Елена Самарская); - профессии артистов театров города Тольятти.	Совместная деятельность педагога с детьми, познавательно исследовательская деятельность, выставка.	Игровые: сюрпризный момент, игровые ситуации. Словесные: чтение художественных произведений, беседа, вопросы, загадки. Наглядные: демонстрация фотографий, иллюстраций, образцов.
	средняя	Формирование у детей элементарных представлений, интереса и уважительного отношения к: - достопримечательностям родного края (спортивные объекты города Тольятти); - сказкам Самарской луки, мультфильмам студии «Куйбышевтеелефильм»; - творчеству художников Самарского края (Елена Самарская); - профессии артистов театров города Тольятти.	Совместная деятельность педагога с детьми, путешествие, викторина, познавательно исследовательская деятельность, творческая мастерская, выставка	Игровые: сюрпризный момент, игровые ситуации. Словесные: чтение художественных произведений, беседа, вопросы, загадки. Наглядные: демонстрация фотографий, иллюстраций, образцов.
	старшая	Закрепление представлений детей о промыслах Жигулей, о народных умельцах Лоре Городецкой, ее творчестве; - формирование у детей понятия об историко-	Образовательная деятельность, совместная деятельность педагога с детьми, квест-	Наглядные: рассматривание иллюстраций, репродукций, просмотр презентаций Словесные: беседа, вопросы, ситуативная беседа, рефлексия.

	культурных ценностях Самарского края, закрепление представлений детей о создателе технического комплекса К.Г. Сахарове, его идеях создания музея; - обогащение представлений детей о Самарском авиационном заводе «Прогресс», о продукции, которую он выпускает; - знакомство детей с достижениями Самарских спортсменов: хоккеист А.Ковалёв, каратист А.Герунов, боксёр О.Сантова, гимнаст А.Немова и Е.Приваловой	игра, маршрутная игра, путешествие, викторина, познавательная исследовательская деятельность, творческая мастерская, выставка	Практические: игры, игровые упражнения, игровые задания, проблемные ситуации, игровые этюды, упражнение «Вживание в картину»
подготовительная	Обобщение и закрепление у детей знаний об особенностях росписи самарской матрешки, о самарских художниках оформителях матрешки – Н.Головановой; - продолжение знакомства детей с достижениями Самарских спортсменов.	Образовательная деятельность, совместная деятельность педагога с детьми, игра «Активити», Маршрутная игра, путешествие, викторина, познавательная исследовательская деятельность, творческая мастерская.	Наглядные: рассматривание иллюстраций, репродукций, просмотр презентаций Словесные: беседа, вопросы, ситуативная беседа, рефлексия. Практические: игры, игровые упражнения, игровые задания, проблемные ситуации, игровые этюды.

Примерное перспективно - тематическое планирование вариативной части с учетом региональной специфики в разных возрастных группах

Раздел «Мой любимый город»

Град старинный		Тольятти современный				
Жизнь города в старину		Путешествие в прошлое	Предприятия города		Тольятти сегодня	
			Наш АВТОВАЗ	Что производят в Тольятти	Улицы родного города	Наши традиции
младшая группа	«Сказка о деревянной и глиняной посуде»	«Мои первые игрушки»	«Какие разные автомобили»	«Кондитерская фабрика»	«Мой город родной»	«К нам гости пришли»
Средняя группа	«В гости к бабушке Арине»	«Игры нашего двора»	«Из чего сделан автомобиль?»	«Молокозавод»	«Познакомимся с улицей Юбилейной»	«День рождения города – день рождения у меня»
Старшая группа	«Рассказ о Ставропольской крепости»	«Улицы памяти»	«Знакомим с конвейером АВТОВАЗа»	«Хлебозавод»	«Символика города Тольятти, его географическое	«Бессмертный полк»

					месторасположение»	
Подготовительная группа	«Трижды рожденный»	«Путешествие во времени»	«Создаем автомобиль будущего»	«Тольяттикаучук»	«Открытие Тольятти гостям города»	«Грушинский фестиваль»

Раздел «Просторы Самарской области»

Темы блока	Природа Самарского края	Историко-архитектурные достопримечательности	Национальный колорит	
			«Ты, я, он, она – вместе дружная семья!»	«Богата Самарская земля народами!»
младшая группа	Волшебная глина	Лучше дома своего нет на свете ничего	«Много ребят все по лавочкам сидят, кашку маслену едят»	
	Цветики- цветочки	Мой любимый детский сад	«Маша в гостях у ребят»	
	Путешествие в поисках бабочки	В каждой избушке свои игрушки или Заюшкина избушка (деревянная архитектура)		«Где родился, там и сгодился»
	Давайте знакомиться. Заповедник – Самарская Лука	Магазин игрушек (торговые центры)		«Печка матушка, да самовар – батюшка»
Средняя группа	Белочка- летяга		«Ты мой друг, и я твой друг»	
	Жигулевские горы	Городские небоскребы	«Мы все едины!»	
	Заповедные места Самарской Луки	ледовый дворец спорта «Лада-арена»		С миру по нитке, собираем мы улыбки»
	Что хранят в себе Жигулевские горы?			«Самовар – птица – жар!»
Старшая группа	«Дары Жигулёвских гор»	железнодорожный вокзал Самара	«Где дружба прочна – там хорошо идут дела»	
	О чем поет лес	Подземный город (метрополитен г. Самара)	«Живут в Тольятти разные народы с давних пор»	
	Экожители Жигулевских гор	«Маленький Петербург»		«Мы за чаем не скучаем, всех мы чаем угощаем» Чайная церемония разных народов
	Реки и озёра Самарского края	Необычные архитектурные сооружения Самарской области («Богатырская слобода», «Замок Гаррибальди», «Кремлёвская башня»)		«С каким народом живёшь – его традиции бережешь»
Подготовительная группа	Жигулевская кругосветка	Чудо-терем на берегах Волги (самарский академический театр драмы им. М. Горького)	«Хоровод дружбы» народы как одна семья»	
	Красная книга Самарской области (животный мир)	Чудеса далекого прошлого (здание паровой мельницы, с. Жигули)	«Эй, народ, собирайся, на ярмарку	

			отправляйся!»	
	Красная книга Самарской области (растительный мир)	Каменный дворец Самарской земли (усадьба Орловых-Давыдовых (с. Усолье)		«Куклы-обереги наших прабабушек»
		«Самарский Арбат»		Квест - Путешествие по земле Самарской

Раздел «Славится Самарский край!»

Темы блока	Промыслы Жигулей (октябрь)	Технический музей	Сказки Самарской Луки	Спорт – наша сила	Космос – наша гордость	Мультфильмы студии «Куйбышев телефильм»	Галерея искусства	Волшебное закулисье
младшая группа	«Матрешка, матрешка, откройся немножко»	«Медвежонок Ивашка знакомится с военной техникой»	«Сказки дедушки Спиридона»	«Путешествие в мир спорта»	«Космическое путешествие медвежонка Ивашки»	«Медвежонок Ивашка и его друзья»	«Теремок для друзей»	«Театр кукол «Пилигрим»
Средняя группа	«Самарский край – край мастеров»	«Технический музей Автограда»	«В гостях у домовенка Луки»	«Спортивная «Арена»	«Вперед к звездам»	«Лесные сказки дядюшки Скрипа»	«Подарок художника»	«В их руках куклы оживают (театральные артисты)»
Старшая группа	«Народные промыслы Самарского края» (знакомство с глиняной игрушкой Л.К. Городецкой)	«По страницам истории создания паркового комплекса имени К.Г. Сахарова» 157	«А Самарская Лука славит край наш уж века»	«Спортсмены Самарского края»	«Вперед к звездам» (знакомство с заводом «Прогресс» и его продукцией)	«Самарский мультфильм»	«Самарский край глазами художников»	«Театральное искусство Самарской области»
Подготовительная группа	«Самарская матрешка» (Знакомство с художниками-оформителями Надеждой Головановой)	«Удивительный мир техники»	«В гостях у музея «Жигулевская сказка»	«Спортсмены Самарского края»	«Мы ими гордимся» (О.Ю. Атьков, С.В. Авдеев, А.А. Губарев, М.Б. Корниенко – космонавты Самарской области)	«Лесные истории»	«Волшебный мир искусства» (знакомство с художником Б. Саламовым и его творчеством)	«Самарский драматический театр»

3.ОРГАНИЗАЦИОННЫЙ РАЗДЕЛ

3.1. Психолого-педагогические условия реализации Программы

Успешная реализация Программы обеспечивается следующими психолого-педагогическими условиями:

- 1) признание детства как уникального периода в становлении человека, понимание неповторимости личности каждого ребенка, принятие воспитанника таким, какой он есть, со всеми его индивидуальными проявлениями; проявление уважения к развивающейся личности, как высшей ценности, поддержка уверенности в собственных возможностях и способностях у каждого воспитанника;
- 2) решение образовательных задач с использованием как новых форм организации процесса образования (проектная деятельность, образовательная ситуация, образовательное событие, обогащенные игры детей в центрах активности, проблемно-обучающие ситуации в рамках интеграции образовательных областей и другое), так и традиционных (фронтальные, подгрупповые, индивидуальные занятия). При этом занятие рассматривается как дело, занимательное и интересное детям, развивающее их; деятельность, направленная на освоение детьми одной или нескольких образовательных областей, или их интеграцию с использованием разнообразных педагогически обоснованных форм и методов работы, выбор которых осуществляется педагогом;
- 3) обеспечение преемственности содержания и форм организации образовательного процесса в ДС, в том числе дошкольного и начального общего уровней образования (опора на опыт детей, накопленный на предыдущих этапах развития, изменение форм и методов образовательной работы, ориентация на стратегический приоритет непрерывного образования - формирование умения учиться);
- 4) учет специфики возрастного и индивидуального психофизического развития обучающихся (использование форм и методов, соответствующих возрастным особенностям детей; видов деятельности, специфических для каждого возрастного периода, социальной ситуации развития);
- 5) создание развивающей и эмоционально комфортной для ребенка образовательной среды, способствующей эмоционально-ценностному, социально-личностному, познавательному, эстетическому развитию ребенка и сохранению его индивидуальности, в которой ребенок реализует право на свободу выбора деятельности, партнера, средств и прочее;
- 6) построение образовательной деятельности на основе взаимодействия взрослых с детьми, ориентированного на интересы и возможности каждого ребенка и учитывающего социальную ситуацию его развития;
- 7) индивидуализация образования (в том числе поддержка ребенка, построение его образовательной траектории) и оптимизация работы с группой детей, основанные на результатах педагогической диагностики (мониторинга);
- 8) оказание ранней коррекционной помощи детям с ООП, в том числе с ОВЗ на основе специальных психолого-педагогических подходов, методов, способов общения и условий, способствующих получению ДО, социальному развитию этих детей, в том числе посредством организации инклюзивного образования;
- 9) совершенствование образовательной работы на основе результатов выявления запросов родительского и профессионального сообщества;
- 10) психологическая, педагогическая и методическая помощь и поддержка, консультирование родителей (законных представителей) в вопросах обучения, воспитания и развития детей, охраны и укрепления их здоровья;
- 11) вовлечение родителей (законных представителей) в процесс реализации образовательной программы и построение отношений сотрудничества в соответствии с образовательными потребностями и возможностями семьи обучающихся;
- 12) формирование и развитие профессиональной компетентности педагогов, психолого-педагогического просвещения родителей (законных представителей) обучающихся;

13) непрерывное психолого-педагогическое сопровождение участников образовательных отношений в процессе реализации Федеральной программы в ДОО, обеспечение вариативности его содержания, направлений и форм, согласно запросам родительского и профессионального сообществ;

14) взаимодействие с различными социальными институтами (сферы образования, культуры, физкультуры и спорта, другими социально-воспитательными субъектами открытой образовательной системы), использование форм и методов взаимодействия, востребованных современной педагогической практикой и семьей, участие всех сторон взаимодействия в совместной социально значимой деятельности;

15) использование широких возможностей социальной среды, социума как дополнительного средства развития личности, совершенствования процесса ее социализации;

16) предоставление информации о Федеральной программе семье, заинтересованным лицам, вовлеченным в образовательную деятельность, а также широкой общественности;

17) обеспечение возможностей для обсуждения Федеральной программы, поиска, использования материалов, обеспечивающих ее реализацию, в том числе в информационной среде.

3.2. Особенности организации развивающей предметно-пространственной среды

Развивающая предметно-пространственная среда – часть образовательной среды и фактор, мощно обогащающий развитие детей. РППС выступает основой для разнообразной, разносторонне развивающей, содержательной и привлекательной для каждого ребенка деятельности.

Развивающая предметно-пространственная среда (далее - РППС) представляет собой единство специально организованного пространства как внешнего (территория), так и внутреннего (групповые, специализированные, технологические, административные и иные пространства), материалов, оборудования, электронных образовательных ресурсов и средств обучения и воспитания детей дошкольного возраста, охраны и укрепления их здоровья, материалов для организации самостоятельной творческой деятельности детей. РППС создает возможности для учета особенностей, возможностей и интересов детей, коррекции недостатков их развития.

РППС организована как единое пространство, все компоненты которого, согласованы между собой по содержанию, масштабу, художественному решению.

При проектировании РППС учтены:

- этнопсихологические, социокультурные, культурно-исторические и природно- климатические условия;
- возраст, опыт, уровень развития детей и особенностей их деятельности - содержание воспитания и образования;
- задачи образовательной программы для разных возрастных групп;
- возможности и потребности участников образовательной деятельности (детей и их семей, педагогов и других сотрудников, участников сетевого взаимодействия и пр.).

РППС соответствует:

требованиям ФГОС ДО;

Программе;

материально-техническим и медико-социальным условиям пребывания детей в детском саду; возрастным особенностям детей;

воспитывающему характеру образования детей; требованиям безопасности и надежности.

РППС обеспечивает:

целостность образовательного процесса и включает всё необходимое для реализации содержания каждого из направлений развития и образования детей (согласно ФГОС ДО.)

возможность реализации разных видов индивидуальной и коллективной деятельности: игровой, коммуникативной, познавательно- исследовательской, двигательной, продуктивной и пр. в соответствии с потребностями каждого возрастного этапа детей, охраны и укрепления их здоровья, возможностями учета особенностей и коррекции недостатков их развития.

В соответствии с ФГОС ДО, РППС:

- 1) содержательно-насыщенная;
- 2) трансформируемая;
- 3) полифункциональная;
- 4) вариативная;
- 5) доступная;
- 6) безопасная.

Развивающая предметно-пространственная среда организована в виде мобильных центров детской активности:

В группах раннего возраста:

- центр двигательной активности для развития основных движений детей;
- центр сенсорики и конструирования для организации предметной деятельности и игры с составными и динамическими игрушками, освоения детьми сенсорных эталонов формы, цвета, размера;
- центр для организации предметных и предметно-манипуляторных игр, совместных играх со сверстниками под руководством взрослого;
- центр творчества и продуктивной деятельности для развития восприятия смысла музыки, поддержки интереса к рисованию и лепке, становлению первых навыков продуктивной деятельности, освоения возможностей разнообразных изобразительных средств;
- центр познания и коммуникации (книжный уголок), восприятия смысла сказок, стихов, рассматривания картинок;
- центр экспериментирования и труда для организации экспериментальной деятельности с материалами и веществами (песок, вода, тесто и др.), развития навыков самообслуживания и становления действий с бытовыми предметами-орудиями (ложка, совок, лопатка и пр.).

В группах для детей дошкольного возраста (от 3 до 7 лет) предусматривается следующий комплекс центров детской активности:

- центр двигательной активности (ориентирован на организацию игр средней и малой подвижности в групповых помещениях, средней и интенсивной подвижности в физкультурном и музыкальном залах, интенсивной подвижности на групповых участках, спортивной площадке, всей территории детского сада) в интеграции содержания образовательных областей «Физическое развитие», «Социально-коммуникативное развитие», «Речевое развитие»;
- центр безопасности, позволяющий организовать образовательный процесс для развития у детей навыков безопасности жизнедеятельности в интеграции содержания образовательных областей «Физическое развитие», «Познавательное развитие», «Речевое развитие», «Социально-коммуникативное развитие»;
- центр игры, содержащий оборудование для организации сюжетно-ролевых детских игр, предметы-заместители в интеграции содержания образовательных областей «Познавательное развитие», «Речевое развитие», «Социально-коммуникативное развитие», «Художественно-эстетическое развитие» и «Физическое развитие»;
- центр конструирования, в котором есть разнообразные виды строительного материала и детских конструкторов, бросового материала схем, рисунков, картин, демонстрационных материалов для организации конструкторской деятельности детей в интеграции содержания образовательных областей «Познавательное развитие», «Речевое развитие», «Социально-коммуникативное развитие» и «Художественно-эстетическое развитие»;
- центр логики и математики, содержащий разнообразный дидактический материал и развивающие игрушки, а также демонстрационные материалы для формирования элементарных математических навыков и логических операций в интеграции содержания образовательных областей «Познавательное развитие», «Речевое развитие», «Социально-коммуникативное развитие»;
- центр экспериментирования, организации наблюдения и труда, игровое оборудование, демонстрационные материалы и дидактические пособия которого способствуют реализации поисково-экспериментальной и трудовой деятельности детей в интеграции содержания образовательных областей «Познавательное развитие», «Речевое развитие», «Социально-

коммуникативное развитие»;

- центр познания и коммуникации детей, оснащение которого обеспечивает расширение кругозора детей и их знаний об окружающем мире во взаимодействии детей со взрослыми и сверстниками в интеграции содержания образовательных областей «Познавательное развитие», «Речевое развитие», «Социально-коммуникативное развитие»;
- книжный уголок, содержащий художественную и познавательную литературу для детей, обеспечивающую их духовно-нравственное и этико-эстетическое воспитание, формирование общей культуры, освоение разных жанров художественной литературы, воспитание любви и интереса к художественному слову, удовлетворение познавательных потребностей в интеграции содержания всех образовательных областей;
- центр театрализации и музицирования, оборудование которого позволяет организовать музыкальную и театрализованную деятельность детей в интеграции с содержанием образовательных областей «Художественно-эстетическое развитие», «Познавательное развитие», «Речевое развитие», «Социально-коммуникативное развитие», «Физическое развитие»;
- центр уединения предназначен для снятия психоэмоционального напряжения воспитанников;
- центр творчества детей, предназначенный для реализации продуктивной деятельности детей (рисование, лепка, аппликация, художественный труд) в интеграции содержания образовательных областей «Художественно-эстетическое развитие», «Речевое развитие», «Познавательное развитие», «Социально-коммуникативное развитие»¹⁰.

Предметно-пространственная среда обеспечивает условия для эмоционального благополучия детей и комфортной работы педагогических и учебно-вспомогательных сотрудников.

В детском саду созданы условия для информатизации образовательного процесса. Для этого в групповых и прочих помещениях в наличии оборудование для использования информационно-коммуникационных технологий в образовательном процессе.

**Перечень компонентов функционального модуля «Игровая»
(для группового помещения)
Ранний возраст (1-2 г.)**

Наименование	Кол-во	Наличие (да, частично, нет):		
		в полном объеме	частично	отсутствует
Дидактические пособия и игрушки	– Дидактический стол.	1	+	
	– Пирамидки, вкладыши (матрешки, бочата, стаканчики и пр.), бирюльки, шнуровки. Наборы, н-р, «удочки» с магнитами или крючками.	10	+	
	– Различные игрушки с крючками, замками, задвижками.	5	+	
	– Разнообразные по размеру и форме волчки.	10		+
	– Игрушки для решения разных задач: накопление зрительного опыта; схватывание предметов различных форм; нанизывание предметов различных форм, имеющих сквозное отверстие, на ленту, на стержень; группировка предметов по величине и форме; проталкивание предметов различных форм в соответствующие отверстия; прокатывание.	15	+	
	– Игрушки различной величины, формы, цвета для сравнения предметов, раскладывания фигур, резко различающихся или близких по форме; для размещения вкладышей, разных по величине и форме, в соответствующие отверстия.	10	+	
	– Разноцветные кубы, цилиндры, конусы, предназначенные для сортировки и подбора их по цвету, форме, величине.	10		+

¹⁰ Рекомендации по формированию инфраструктуры дошкольных образовательных организаций и комплектации учебно-методических материалов в целях реализации образовательных программ дошкольного образования (разработаны во исполнение пункта 3 перечня поручений Президента Российской Федерации от 16 марта 2022 г. № Пр-487 по итогам заседания Совета при Президенте Российской Федерации по реализации государственной политики в сфере защиты семьи и детей 17 декабря 2021 года) – URL: <https://docs.edu.gov.ru/document/f4f7837770384bfa1faa1827ec8d72d4/download/5558/> (дата обращения 25.04.2023)

	<ul style="list-style-type: none"> – Настольно-печатные игры: разрезные картинки (из 2–4 частей); игры типа «Кому что нужно», «Мамы и детеныши» (курица, корова, лошадь, коза) – Сенсорно-дидактическая юбка (фартук) для педагога. – Модульный комод «Фроссия или Дары Фребеля. 	5-7 1 1	+ +		+
Игрушки и оборудование для экспериментирования	<ul style="list-style-type: none"> – Песочница. – Игрушки и оборудование для экспериментирования с песком, водой: плавающие игрушки (рыбки, утята) из пластмассы, резины, дерева; сачки, лопатки, совки, различные формы, щетки, грабли, сита. – Разноцветные пластиковые мячики, камушки, ракушки и пр. (наборы). – Непромокаемые фартуки. – Игрушки из разных материалов и разной плотности (из тканей, резиновые, деревянные, пластиковые и др.), мягконабивные игрушки из разных тканей, заполненные различными материалами (крупями, бумагой) – Материалы для пересыпания и переливания (пустые пластиковые бутылки, банки, фасоль, горох, макароны и пр.) (наборы). – Игрушки с секретами и сюрпризами (коробочки и пеналы с подвижной крышкой, шкатулки с разными застёжками, головоломки, наборы для игр, включающих решение проблемных ситуаций). – Игрушки со светозвуковым эффектом – Народные игрушки-забавы (шагающий бычок, клюющие курочки и др.). – Динамические игрушки, каталки (в том числе с двигательными и шумовыми эффектами). – Ящик с бумагой, чтобы сминать и разрывать. – Ткань, ленты, толстые шнуры (наборы) и пр. (мягкая педагогика) 	2 10 5 20 10 5-7 10 5 5 5 1 5	+ + + + + + + + + + +		+
Строительные материалы и конструкторы	<ul style="list-style-type: none"> – Наборы для конструирования из разных материалов (деревянные, пластмассовые, текстильные); – комплект эталонных геометрических форм (куб, призма, сфера, полусфера, цилиндр и пр.); – кубики (пластмассовые, деревянные), – конструкторы типа лего с крупными деталями. – Пирамида «Башня». – Коробки и тележки для самостоятельной уборки строительного материала. 	5 5 3 3 5 5	+ + + + +		+
Средства ИКТ	<ul style="list-style-type: none"> – ИКТ-прогулки и экскурсии – подборка ауди и видеозаписей. 	1	+		
Библиотека, аудиотека	<ul style="list-style-type: none"> – Детские иллюстрированные книги (с плотными страницами). – Книжки с картинками (сборники потешек, стихов, прибауток, песен, сказок, рассказов). – Предметные и сюжетные картинки, наборы картинок для группировки (одежда, посуда, мебель, животные, транспорт, профессии, игрушки и др.). – Аудиозаписи с произведениями фольклора. 	20 15 7-10	+ + +		

Дидактический и иллюстративный материал	<ul style="list-style-type: none"> – Фотографии детей, семьи, семейные альбомы. – Фотографии, альбомы, отражающие жизнь группы и детской организации. – Наглядные пособия (книги, иллюстрации), отражающие разные занятия детей и взрослых. 	Не менее 5 шт. каждого наименования	+		
Бросовые материалы и предметы-заместители	<ul style="list-style-type: none"> – Соразмерные руке ребенка детали строительных наборов (деревянные или пластмассовые круги, кольца, легкие безопасные бруски, дощечки разных форм и размеров и пр.); – Разные по размеру и фактуре ткани и пр. – Крупные модули для строительства машин, поездов, домов и пр. (наборы) 	5 5 2	+	+	
Атрибуты для ряженья	<ul style="list-style-type: none"> – Цветные косынки, шарфы, фартуки, шапочки, бусы, украшения и пр. 		+		
Образные игрушки	<ul style="list-style-type: none"> – Игрушки-персонажи: куклы разных размеров в одежде, которую можно снимать и надевать, куклы-голыши, антропоморфные животные из разных материалов (мишки, собачки, кошечки и т. д.); – Лошадка-качалка, машинка и пр. с сиденьем для ребенка. 	7-10 3-5	+	+	
Предметы быта	<p>игрушки для разыгрывания различных сюжетов:</p> <ul style="list-style-type: none"> – кормления кукол (посуда, столовые приборы), – укладывания спать (подушечки, простынки, одеяльца), – купания (ванночки, флаконы, губки, салфетки), – лечения (игрушечные наборы, в которые входят градусник, шприц, трубочка для прослушивания, кусочки ваты, бинтик и пр.), – прогулок (коляски с подушечкой и одеяльцем, машинки), – уборки (губка, мыло, мисочка или раковина, совок, веник, салфетки) и др. 	На всех детей группы		+	
Техника, транспорт	<ul style="list-style-type: none"> – Крупного и среднего размера машины (грузовые, легковые) на веревке, заводные машины, крупная машина с сиденьем для ребенка и др. 	20	+		
Ролевые атрибуты	<ul style="list-style-type: none"> – Руль, – медицинские инструменты, – наборы «Продуктовый магазин» и пр. 	Не менее 5 шт. каждого наименования	+		
Материалы и оборудование для художественно-продуктивной деятельности	<ul style="list-style-type: none"> – Мольберты, доски для рисования мелками, красками. – Бумага разного формата, величины, цвета, фактуры; кисти №10, 12, штампы, краски (гуашь); цветные карандаши (мягкие), фломастеры с толстым цветным стержнем, черный жировой карандаш, восковые мелки и пр. – Глина, пластилин, масса для лепки, соленое тесто, клеенки, салфетки матерчатые – Пирамидки (в т.ч. классическая); матрешки; неваляшки; волчки. – Геометрические формы. – Изделия народного декоративно-прикладного искусства из разных материалов (дерево, глина, береста, солома, шерсть, лен и др.) с разными способами художественной обработки (резьба, роспись, плетение, валяние и др.). 	На всех детей группы	+		
Музыкальное оборудование и игрушки	<ul style="list-style-type: none"> – Фортепиано (в музыкальном зале), барабаны и бубны, колокольчики, бубенчики, кларнет, металлофон, музыкальные органчики, шкатулки-шар-манки. – Детская фонотека: записи народной музыки в исполнении оркестра народных инструментов; веселые, подвижные и спокойные; короткие фрагменты записей классической музыки разного характера (спокойного, веселого и др.). – Игрушки с голосами животных и птиц. 	На всех детей группы		+	

Спортивное оборудование	<ul style="list-style-type: none"> – Спортивный модуль (горка; сухой бассейн, тоннель-«гусеница», качалка, большие игровые арки, большой мат и пр.). – Большие мячи, мячи диаметром 25 см для бросания; каталки на длинном стержне; горка с 3–4 пологими ступеньками; лесенка-стремянка; 2–3 пролета гимнастической стенки; валики для перелезания; прозрачный туннель, обруч для пролезания; ящики-каталки; дуга-воротца для подлезания (высота 60 см.); невысокие предметы для влезания и перелезания; корзина, ящик для влезания. – Тележки, вожжи с бубенцами, мячи разных размеров, кегли. – Трек, шары с воротцами, желоб для прокатывания шаров. – Трехколесные велосипеды. 	На всех детей группы	+		
Оздоровительно оборудование	<ul style="list-style-type: none"> – Оборудование для воздушных и водных процедур. Оздоровительный модуль (массажные коврики и дорожки, гимнастическая скамейка, резиновые кольца, коврики разной фактуры и пр.). – Оборудование для обеспечения экологической безопасности: фильтры-очистители для воды, очистители-ионизаторы воздуха. 	На всех детей группы	+		

**Перечень компонентов функционального модуля «Игровая»
(для группового помещения)
Возрастные группы - 2-7 л.**

№	Наименование	Количество на модуль по возрастным группам					Гр. № ____ Наличие (да, частично, нет):		
		Возрастная группа					да	част	нет
		2-3	3-4	4-5	5-6	6-7			
1.	Автомобили (крупного размера)	2	2	2			+		
2.	Автомобили (разной тематики, мелкого размера)			10	10	10	+		
3.	Автомобили (среднего размера)	10	10				+		
4.	Акваскоп				1	1			+
5.	Альбомы по живописи и графике			6	6	6		+	
6.	Балансиры разного типа				1	1		+	
7.	Бинокль/подзорная труба				1	1	+		
8.	Бирюльки			1	1	1		+	
9.	Большой детский атлас				1	1	+		
10.	Большой настольный конструктор деревянный с неокрашенными и цветными элементами	1	1	1	1	1	+		
11.	Браслет на руку с 4-мя бубенчиками	5					+		
12.	Бубен маленький	1					+		
13.	Бубен средний	1					+		
14.	Весы детские			1	1	1	+		
15.	Ветряная мельница (модель)			1	1	1			+
16.	Витрина/лестница для работ по лепке	1	1	1	1	1	+		
17.	Головоломки-лабиринты				1	1	+		
18.	Головоломки-лабиринты (прозрачные, с шариком) - комплект		1	1	1		+		
19.	Горки (наклонные плоскости) для шариков (комплект)	1	1				+		
20.	Графические головоломки (лабиринты, схемы маршрутов персонажей и т. п.) в виде отдельных бланков, буклетов, настольно-печатных игр			1	1	1	+		
21.	Деревянная двухсторонняя игрушка с втулками и молоточком для забивания	1	1				+		
22.	Деревянная игрушка с желобами для прокатывания шарика	1	1				+		
23.	Деревянная игрушка с отверстиями и желобом для забивания молоточком и прокатывания шариков	1	1				+		
24.	Деревянная основа с повторяющимися образцами с	1	1	1			+		

	различным количеством отверстий								
25.	Деревянная основа с размещенными на ней неподвижными изогнутыми направляющими со скользящими по ним фигурными элементами и подвижными фигурками персонажей (различной тематики)	1	1					+	
26.	Деревянная основа с размещенными на ней неподвижными изогнутыми направляющими со скользящими по ним элементами			1				+	
27.	Детский атлас (крупного формата)				1			+	
28.	Детский набор музыкальных инструментов				1	1		+	
29.	Дидактическая доска с панелями -комплект			1	1	1			+
30.	Диски с видеофильмами с народными песнями и плясками	1	1	1	1	1			+
31.	Домино			1				+	
32.	Домино логическое			1	1	1		+	
33.	Домино логическое с разной тематикой			1	1	1		+	
34.	Доска с прорезями для перемещения подвижных элементов к установленной в задании цели	1	1	1				+	
35.	Доска с ребристой поверхностью	1	1					+	
36.	Доска-основа с вкладышами и с изображением в виде пазла - комплект	1	1	1				+	
37.	Звери и птицы объемные и плоскостные (из разного материала, мелкого размера) - комплект	1	1	1	1	1			+
38.	Звуковой молоток (ударный музыкальный инструмент)	1	1	1	1	1			+
39.	Игра для тренировки памяти с планшетом и набором рабочих карт			1				+	
40.	Игра на выстраивание логических цепочек из трех частей «до и после»	1	1					+	
41.	Игра на составление логических цепочек произвольной длины			1	1	1		+	
42.	Игра-набор «Городки»			1	1	1			+
43.	Игровая панель с тематическими изображениями, сенсорными элементами и соответствующим звучанием	1	1						+
44.	Игровой комплект для изучения основ электричества				2	2		+	
45.	Игровой модуль в виде мастерской с подвижными элементами, звуковыми и световыми эффектами	1	1						+
46.	Игрушка на колесах на палочке или с веревочкой с подвижными или озвученными элементами	3	3					+	
47.	Игрушка на текстильной основе с подвижными или закрепленными элементами разной текстуры (включая зеркальный), с различным наполнением или звучанием, характерного звучания при механическом воздействии, с оформлением контрастными цветами	2	2					+	
48.	Игрушка: грибочки-втулки на стойке (4-6 элементов), 4-х цветов	1	1					+	
49.	Игрушки-головоломки (сборно-разборные из 4-5 элементов) - комплект			1	1			+	
50.	Игрушки-забавы с зависимостью эффекта от действия - комплект	1	1	1	1	1			+
51.	Игры-головоломки объемные				1	1			+
52.	Изделия народных промыслов -комплект	1	1	1	1	1		+	
53.	Календарь погоды настенный		1	1	1	1		+	
54.	Каталка (соразмерная росту ребенка)	1	1	2					+
55.	Каталки - с палочкой или шнурком	1	1					+	
56.	Книги детских писателей - комплект	1	1	1	1	1		+	
57.	Коврик массажный	1	1	1	1	1		+	
58.	Коврик со схематичным изображением населенного пункта, включая улицы с дорожными знаками и разметкой, строения, ландшафт			1	1	1		+	
59.	Коллекция бумаги			1	1	1		+	
60.	Коллекция минералов				1	1			+
61.	Коллекция растений (гербарий)			1	1	1			+

62.	Коллекция семян и плодов				1	1		+	
63.	Коллекция тканей			1	1	1	+		
64.	Кольцеброс - напольный			1	1	1	+		
65.	Коляска прогулочная (среднего размера)	2	1	1	1	1	+		
66.	Комплект безопасных световых фильтров для изучения цветов спектра	1	1	1	1	1	+		
67.	Комплект видеофильмов для детей дошкольного возраста			1			+		
68.	Комплект деревянных игрушек-забав	1	1	1			+		
69.	Комплект из стержней разной длины на единой основе и шариков для нанизывания и сортировки по цвету		1	1			+		
70.	Комплект компакт-дисков с русскими народными песнями для детей дошкольного возраста	1	1	1			+		
71.	Комплект компакт-дисков со звуками природы	1	1	1			+		
72.	Комплект конструкторов с соединением в различных плоскостях металлический				1	1	+		
73.	Комплект конструкторов с шиповым быстросъемным креплением деталей напольный		1	1				+	
74.	Комплект конструкторов с шиповым быстросъемным креплением деталей настольный			1			+		
75.	Комплект конструкторов шарнирных				1	1	+		
76.	Комплект костюмов по профессиям			1				+	
77.	Комплект строительных деталей напольный с плоскостными элементами		1	1			+		
78.	Комплект транспортных средств к напольному коврику «Дорожное движение»			1			+		
79.	Конструктор магнитный - комплект			1	1		+		
80.	Конструктор мягких деталей среднего размера	1	1	1			+		
81.	Конструкция из желобов, шариков и рычажного механизма для демонстрации понятий «один - много», «больше - меньше», действий сложение и вычитание в пределах 5		1	1				+	
82.	Конструкция из желобов, шариков и рычажного механизма для демонстрации понятий «один-много», «больше-меньше», сложение / вычитание в пределах 10				1	1		+	
83.	Конь (или другие животные) на колесах /качалка	1					+		
84.	Коробочка с 2 сообщающимися отделениями и 10 шариками для наглядной демонстрации состава числа				1	1		+	
85.	Куб с прорезями основных геометрических форм для сортировки объемных тел	1	1				+		
86.	Куклы (крупного размера)	2	2	2			+		
87.	Куклы (среднего размера)	5	5	5	2	2	+		
88.	Куклы-младенцы разных рас и с тендерными признаками		2	2	2	2	+		
89.	Кукольная кровать	1	1				+		
90.	Кукольный дом с мебелью (дерево) -комплект			1	1		+		
91.	Кукольный стол со стульями (крупного размера) - комплект	1					+		
92.	Кухонная плита (соразмерная росту ребенка)	1					+		
93.	Кухонная плита/шкафчик (крупная)		1				+		
94.	Ландшафтный макет (коврик)			1	1		+		
95.	Логическая игра на подбор цветных, теневых и контурных изображений			1			+		
96.	Лодка (среднего размера)			1					+
97.	Лото с разной тематикой - комплект		1	1	1		+		
98.	Лук со стрелами			1	1	1		+	
99.	Магнитная доска настенная	1	1	1			+		
100.	Матрешка пятикукольная			1	1		+		
101.	Матрешки трехкукольная	5	2				+		
102.	Механическая заводная игрушка разных тематик			5	5	5	+		
103.	Модуль-основа для игры «Кухня»				1	1	+		
104.	Модуль-основа для игры «Магазин»			1	1	1	+		
105.	Модуль-основа для игры «Мастерская»			1	1	1	+		
106.	Модуль-основа для игры «Парикмахерская»			1	1	1	+		

107.	Модуль-основа для игры - Поликлиника			1	1	1	+		
108.	Мозаика из пластика: основа со штырьками и плоскими элементами 4-8 цветов (основные и дополнительные) с отверстиями для составления изображений по образцам или произвольно		1	1			+		
109.	Мозаика разной степени сложности				1	1	+		
110.	Мозаика разных форм и цвета (мелкая) с графическими образцами			1			+		
111.	Мозаика с крупногабаритной основой, образцами изображений и крупными фигурами	1	1				+		
112.	Мозаика с плоскостными элементами различных геометрических форм				1	1	+		
113.	Мольберт двухсторонний	1	1	1	1	1	+		
114.	Музыкальные диски для детей дошкольного возраста	1	1	1	1	1	+		
115.	Мягкая «кочка» с массажной поверхностью	6	6	6	6	6	+		
116.	Мягкая игрушка (крупная напольная)	1	1				+		
117.	Мяч надувной	2	2				+		
118.	Мяч прыгающий	3	3	3	3	3	+		
119.	Мяч футбольный	1	1	1	1	1	+		
120.	Набор «Железная дорога»				1	1		+	
121.	Набор «Лото: последовательные числа»				1	1	+		
122.	Набор «Парковка» (многоуровневая)				1	1	+		
123.	Набор «Мастерская»				1	1	+		
124.	Набор 5-ти детских музыкальных инструментов				1	1	+		
125.	Набор «Аэродром» (трансформируемый)				1	1			+
126.	Набор «Бензозаправочная станция -гараж» (для мелких автомобилей)				1	1	+		
127.	Набор бусин для нанизывания и классификации по разным признакам				1	1	+		
128.	Набор военной техники (мелкого размера)			1	1	1	+		
129.	Набор волчков (мелкие, разной формы)			1			+		
130.	Набор геометрических фигур для группировки по цвету, форме, величине (7 форм разных цветов и размеров)			1	1		+		
131.	Набор для забивания: молоточек с втулочками	1	1				+		
132.	Набор для завинчивания из элементов разных форм, размеров и цветов	1	1	1			+		
133.	Набор для наглядной демонстрации числовой шкалы, математического действия умножение, понятия «равенство», действия рычажных весов, сравнения масс				1	1	+		
134.	Набор для построения произвольных геометрических фигур	1	1	1			+		
135.	Набор для составления узоров по схемам				1	1	+		
136.	Набор для уборки с тележкой	1	1	1			+		
137.	Набор для экспериментирования с водой, песком: стол-поддон, емкости 2-3 размеров и разной формы, предметы-орудия для переливания и вылавливания - черпачки, сачки	1	1				+		
138.	Набор для экспериментирования		1	1	1	1	+		
139.	Набор знаков дорожного движения			1	1	1	+		
140.	Набор игрушек для игры с песком	5	5	5	5	5	+		
141.	Набор из пяти русских шумовых инструментов (детский)	1	1	1	1	1	+		
142.	Набор из геометрических тел и карточек с изображениями их проекций в трех плоскостях				1	1	+		
143.	Набор из двух зеркал для опытов с симметрией, для исследования отражательного эффекта			1	1	1	+		
144.	Набор из двухсторонних досок для обучения письму				1	1	+		
145.	Набор из мягкого пластика для плоскостного конструирования	1	1	1	1	1	+		
146.	Набор из объемных элементов разных повторяющихся форм, цветов и размеров на общем основании для сравнения	1	1				+		
147.	Набор из рычажных весов с объемными чашами и комплектом гирь и разновесов для измерения и сравнения				1	1	+		

	масс и объемов								
148.	Набор инструментов для ремонтных работ (пластмассовый)	1	1					+	
149.	Набор интерактивный коммуникативный игровой			1	1	1		+	
150.	Набор картинок для группировки и обобщения - комплект		1	1				+	
151.	Набор картинок для иерархической классификации				1	1		+	
152.	Набор карточек по народному ремесленному делу				1	1		+	
153.	Набор карточек с гнездами для составления простых арифметических задач				2	2		+	
154.	Набор карточек с изображением знаков дорожного движения				1	1		+	
155.	Набор карточек с изображением предмета и названием			1	1	1		+	
156.	Набор карточек-цифр (от 1 до 10) с замковыми креплениями			1				+	
157.	Набор карточек-цифр (от 1 до 100) с замковыми креплениями				1	1		+	
158.	Набор кораблей и лодок (водный транспорт)				1	1		+	
159.	Набор кубиков с буквами			1	1	1		+	
160.	Набор кубиков с цветными гранями (7 цветов с оттенками)			1				+	
161.	Набор кубиков с цифрами и числовыми фигурами			1	1			+	
162.	Набор кубиков среднего размера	1	1					+	
163.	Набор кукольной одежды - комплект			2	2	2		+	
164.	Набор кукольных постельных принадлежностей	2	2	2	2	2		+	
165.	Набор кухонной посуды для игры с куклой			1	1	1		+	
166.	Набор материалов Монтессори	10	10	10	10	10		+	
167.	Набор мебели для кукол			1	1	1		+	
168.	Набор медицинских принадлежностей	1	1	1	1	1		+	
169.	Набор муляжей овощей и фруктов	1	1	1	1	1		+	
170.	Набор мягких модулей	1	1	1	1	1		+	
171.	Набор мячей (разного размера, резина)	1	1	1	1	1		+	
172.	Набор объемных вкладышей по принципу матрешки			1	1	1		+	
173.	Набор объемных тел (кубы, цилиндры, бруски, шары, диски)	1	1					+	
174.	Набор объемных тел для группировки и сериации (цвет, форма, величина)			1	1	1		+	
175.	Набор пазлов - комплект	1	1	1	1	1		+	
176.	Набор пальчиковых кукол по сказкам - комплект			1	1	1		+	
177.	Набор парикмахера	1	1	1	1	1		+	
178.	Набор парных картинок (предметные) для сравнения различной тематики	1	1					+	
179.	Набор парных картинок на соотнесение - комплект			1				+	
180.	Набор парных картинок на соотнесение (сравнение): найди отличия, ошибки (смысловые) комплект				1	1		+	
181.	Набор печаток	1	1	1	1	1		+	
182.	Набор плоскостных геометрических фигур для составления изображений по графическим образцам (из 4-6 элементов)			1				+	
183.	Набор полых геометрических тел для сравнения объемов и изучения зависимости объема от формы тела				1	1		+	
184.	Набор предметных картинок для группировки по разным признакам (2-3) последовательно или одновременно - комплект		1	1				+	
185.	Набор принадлежностей для наблюдения за насекомыми и мелкими объектами				1	1		+	
186.	Набор пробирок большого размера			1	1	1		+	
187.	Набор проволочных головоломок				1	1		+	
188.	Набор продуктов для магазина			1	1	1		+	
189.	Набор разноцветных палочек с оттенками (по 5-7 палочек каждого цвета)			1				+	
190.	Набор разрезных овощей и фруктов с ножом и разделочной доской	1	1	1				+	
191.	Набор разноцветных кеглей с мячом	1	1	1	1	1		+	
192.	Набор репродукций картин великих сражений				1	1		+	
193.	Набор репродукций картин о природе	1	1	1	1	1		+	
194.	Набор репродукций картин русских художников -	1	1	1	1	1		+	

	иллюстраций к художественным произведениям								
195.	Набор самолетов (мелкого размера)	1	1	1			+		
196.	Набор самолетов (среднего размера)			3			+		
197.	Набор солдатиков (мелкого размера)			1			+		
198.	Набор солдатиков (среднего разме-	1	1					+	
199.	Набор специальных карандашей к набору двухсторонних досок для обучения письму				4	4			+
200.	Набор столовой посуды для игры с куклой (разн. разм.)	1	1	1	1	1	+		
201.	Набор счетного материала в виде соединяющихся между собой цветных фигур				3	3	+		
202.	Набор таблиц и карточек с предметными и условно-схематическими изображениями для классификации по 2-3 признакам одновременно -комплект			1	1	1	+		
203.	Набор табличек и карточек для сравнения по 1 -2 признакам (логические таблицы)		1	1			+		
204.	Набор фигурок «Семья»			1	1	1	+		
205.	Набор фигурок животных Африки с реалистичными изображением и пропорциями			1	1	1	+		
206.	Набор фигурок животных леса с реалистичными изображением и пропорциями			1	1	1	+		
207.	Набор фигурок людей разных профессий			1	1	1		+	
208.	Набор фигурок людей разных рас			1	1	1			+
209.	Набор фигурок людей с ограниченными возможностями			1	1	1			+
210.	Набор чайной посуды (разн. разм.)	1	1	1	1	1	+		
211.	Набор «Гладильная доска и утюг»	1	1	1			+		
212.	Набор: доска магнитная настольная с комплектом цифр, знаков, букв и геометрических фигур			1	1	1	+		
213.	Набор «Железная дорога» (для малышей от 2-х до 3 -х лет)	1	1				+		
214.	Наборы брусков, цилиндров и пр. для сериации по величине (длине, ширине, высоте, толщине) из 7-10 элементов				1	1	+		
215.	Наборы для сериации по величине -бруски, цилиндры и т. п. (6-8 элементов каждого признака)		1	1			+		
216.	Наборы для мальчиков и девочек (машины, город, строительство, набор строительных пластин, животные, железная дорога, семья и т. п.)			1	1	1	+		
217.	Наборы карточек с изображением количества предметов (от 1 до 10) и соответствующих цифр				1	1	+		
218.	Наборы моделей: деление на части (2-16)				1	1	+		
219.	Наборы моделей: деление на части (2-4)			1			+		
220.	Наглядные пособия по достопримечательностям Москвы				1	1	+		
221.	Наглядные пособия по традиционной национальной одежде			1	1	1	+		
222.	Наглядные пособия символики России			1	1	1	+		
223.	Напольный конструктор деревянный цветной	1	1	1			+		
224.	Настенный планшет «Распорядок дня» с набором карточек	1	1	1	1	1	+		
225.	Настольно-печатные игры для детей раннего возраста - комплект	1	1				+		
226.	Настольно-печатные игры для подготовительной к школе группы -комплект				1	1	+		
227.	Настольно-печатные игры для средней группы - комплект			1			+		
228.	Настольный футбол или хоккей				1	1	+		
229.	Неваляшки разных размеров - комплект	1	1				+		
230.	Обруч (малого диаметра)	2	2	3	5	5	+		
231.	Объемная игра-головоломка на комбинаторику из кубиков, объединенных по 3 или 4 в неразъемные конфигурации			1	1	1	+		
232.	Объемные вкладыши из 3-4 элементов (миски, конусы)	1	1				+		
233.	Озвученный сортировщик в виде фигурки легкоузнаваемого животного с вращающимся корпусом с отверстиями, объемными вкладышами, цветными метками для самопроверки и возвратом вкладыша при механическом воздействии на элемент фигурки	1	1						+

234.	Озвученный сортировщик с организацией различных действий ребенка			1					+
235.	Парные картинки типа «лото» (из 2-3 частей) различной тематики - комплект	1	1						+
236.	Перчаточные куклы - комплект	1	1	1	1	1			+
237.	Пирамида деревянная с квадратными или прямоугольными элементами			1	1				+
238.	Пирамида настольная, окрашенная в основные цвета	2	2						+
239.	Планшет «Дни недели»			1	1				+
240.	Планшет с передвижными цветными фишками для выполнения заданий с самопроверкой			1	1				+
241.	Платформа с кольшками и шнуром для воспроизведения форм			1					+
242.	Подъемный кран (крупного размера)			1	1				+
243.	Пожарная машина (среднего размера) ^{ра}	1	1	1					+
244.	Постер (репродукция) произведений живописи и графики, также для знакомства с различными жанрами живописи - комплект			4	4	4			+
245.	Приборы домашнего обихода - комплект			1	1	1			+
246.	Развивающее панно	1	1	1	1	1			+
247.	Разрезные (складные) кубики с сюжетными картинками (6-8 частей)			1					+
248.	Разрезные картинки, разделенные на 2 части по прямой - комплект	1	1						+
249.	Разрезные контурные картинки (4-6 частей) - комплект			1					+
250.	Разрезные сюжетные картинки (6-8 частей)			1					+
251.	Разрезные сюжетные картинки (8-16 частей), разделенные прямыми и изогнутыми линиями комплект				1	1			+
252.	Рамка с одним видом застежки - комплект	1	1						+
253.	Рамка-вкладыш с цветными (7 и более цветов с оттенками) составными формами (4-5 частей) - комплект			1					+
254.	Рамки-вкладыши с различными формами, разными по величине, 4 основных цветов - комплект	1	1						+
255.	Рамки и вкладыши тематические				1	1			+
256.	Руль игровой	1	1	1	1	1			+
257.	Серии из 2-3 и 4-6 картинок для установления последовательности действий и событий - комплект	1	1						+
258.	Серии картинок (по 4-6) для установления последовательности событий			1					+
259.	Серии картинок (до 6-9) для установления последовательности событий (сказочные и реалистические истории, юмористические ситуации)				1	1			+
260.	Серии из 4-6 картинок: части суток (деятельность людей ближайшего окружения)	1	1						+
261.	Серии картинок «Времена года» (сезонные явления и деятельность людей) - комплект	1	1	1					+
262.	Серии картинок: времена года (пейзажи, жизнь животных, характерные виды работ и отдыха людей)			1	1	1			+
263.	Скакалка детская	3	3	5	5	5			+
264.	Складные кубики с предметными картинками (2-4 частей)	1	1						+
265.	Складные кубики с предметными картинками (4-6 частей)	1	1						+
266.	Скорая помощь (машина, среднего размера)		1	1					+
267.	Сортировщик - емкость с крышками разного размера и цвета	1	1						+
268.	Стержни с насадками (для построения числового ряда)				1	1			+
269.	Стойка-равновеска (балансир)			1					+
270.	Стол для экспериментирования с песком и водой	1	1	1	1	1			+
271.	Строительно-эксплуатационный транспорт (пластмассовый) - комплект	1	1	1					+
272.	Сухой бассейн с комплектом шаров	1							+

273.	Сюжетные картинки (с различной тематикой крупного формата) -комплект	10	5				+		
274.	Сюжетные картинки с разной тематикой мелкого формата - комплект			1			+		
275.	Танграм				1	1	+		
276.	Тележка-ящик (крупная)	2	2	2			+		
277.	Телефон игровой	1	1	1			+		
278.	Фигурки домашних животных с реалистичными изображением и пропорциями - комплект	1	1	1			+		
279.	Физическая карта мира (полушарий)						+		
280.	Часы игровые			1			+		
281.	Часы 1 демонстрационные			1	1	1	+		
282.	Часы с круглым циферблатом и стрелками игровые			1	1		+		
283.	Чековая касса игровая			1			+		
284.	Числовой балансир (на состав числа из двух меньших чисел)					1	+		
285.	Шахматы			1	1	1	+		
286.	Шашки			1	1	1	+		
287.	Ширма для кукольного театра, трансформируемая	1	1	1	1	1	+		
288.	Шнуровка различного уровня сложности - комплект	1	1	1			+		
289.	Штурвал игровой		1	1			+		
290.	Элементы костюма для уголка ряженья/театра - комплект	1	1	1	1	1	+		
291.	Юла или волчок	2	2				+		
292.	Ящик для манипулирования со звуко-световыми эффектами	1	1						+
293.	Методическое обеспечение: Комплект книг (художественная и познавательная детская литература) с учетом возрастной группы	1	1	1	1	1	+		

**Перечень компонентов функционального модуля «Физкультура»
(для физкультурного зала)**

№	Наименование	Количество на модуль	Входит в модуль «Игровая»	Наличие (да, частично, нет):		
				да	част	нет
1	Балансиры разного типа	5	да		+	
2	Бревно гимнастическое напольное	2		+		
3	Гимнастическая палка (мягкие кожаные колбаски)	20			+	
4	Гимнастический набор: обручи, рейки, палки, подставки, зажимы для эстафет в помещении	2		+		
5	Доска гладкая с зацепами	2		+		
6	Доска наклонная	1		+		
7	Доска с ребристой поверхностью	2	да	+		
8	Дуга большая	5		+		
9	Дуга малая	5		+		
10	Канат для перетягивания	1		+		
11	Коврик массажный	2	да	+		
12	Кольцеброс настольный	1	да			
13	Кольцо мягкое	10		+		
14	Кольцо плоское	10		+		
15	Комплект детских тренажеров: бегущий по волнам, наездник, пресс, растяжка	1				+
16	Куб деревянный малый	5		+		
17	Кубы для ОФП	5		+		
18	Лента короткая	20		+		
19	Мат гимнастический складной	1		+		
20	Мат с разметками	2		+		
21	Мяч баскетбольный	3		+		

22	Мяч утяжеленный (набивной)	10		+		
23	Мяч футбольный	2	да			
24	Набор мячей (разного размера, резина)	3	да			
25	Набор разноцветных кеглей с мячом	2	да			
26	Набор спортивных принадлежностей - кольцо малое (10-12 см), лента короткая (50-60 см), палка гимнастическая короткая (80 см), мяч средний	20		+		
27	Настенная лесенка (шведская стенка)	1	+			
28	Обруч (малого диаметра)	10	да			
29	Портативное табло	1	+			
30	Прыгающий мяч с ручкой	3	+			
31	Разноцветные цилиндры	6				
32	Ролик гимнастический	10				
33	Секундомер механический	2				
34	Скакалка детская	5	да			
35	Скамейка гимнастическая	3	+			
36	Стенка гимнастическая деревянная	1	+			
37	Султанчики для упражнений /Флажки разноцветные	40	+			
38	Тележка или стенд для спортивного инвентаря	1	+			
39	Методическое обеспечение: Комплект компакт-дисков музыкально-ритмических композиций	1	да			

**Перечень компонентов функционального модуля «Музыка»
(для музыкального зала)**

№	Наименование	Количество на модуль	Входит в модуль «Игровая»	Наличие (да, частично, нет):		
				да	част	нет
1	Барабан с палочками	5		+		
2	Браслет на руку с 4-мя бубенчиками	2	да	+		
3	Бубен большой	3		+		
5	Бубен средний	2	да			
4	Бубен маленький	5	да	+		
6	Вертушка (шумовой музыкальный инструмент)	10			+	
7	Дудочка	5			+	
8	Звуковой молоток (ударный музыкальный инструмент)	3	да	+		
9	Игровые ложки (ударный музыкальный инструмент)	10		+		
10	Кастаньеты с ручкой	3				+
11	Кастаньеты деревянные	3				+
12	Комплект видеофильмов для детей дошкольного возраста	1	да			
13	Комплект компакт-дисков с музыкальными произведениями	1	+			
14	Комплект компакт-дисков со звуками природы	1	да			
15	Маракасы	5		+		
16	Металлофон - альт диатонический	2		+		
17	Металлофон 12 тонов	10		+		
18	Музыкальные колокольчики (набор)	10		+		
19	Набор из 5-ти русских шумовых инструментов (детский)	1	да			
20	Набор интерактивный коммуникативный игровой	1	да			
21	Свистки с голосами птиц	2		+		
22	Свистулька	2				
23	Треугольники (ударный музыкальный инструмент)	5		+		
24	Ширма напольная для кукольного театра	1		+		
25	Методическое обеспечение: Комплект компакт-дисков с музыкальными произведениями (аудио)	1	да			

Комплект компакт-дисков с музыкальными произведениями (видео)	1				
---	---	--	--	--	--

**Перечень компонентов функционального модуля
«Кабинет педагога-психолога»**
(в рамках реализации ОП ДО/АОП ДО/АОП ДО детского сада)

№	Наименование	Количество на модуль	Входит в модуль «Игровая»			
				да	част	нет
1.	Комплект методических материалов для работы психолога в детском саду	1		+		
2.	Комплект диагностических материалов для работы психолога в детском саду	1		+		
3.	Бесконтактный детский термометр	1		+		
4.	Бирюльки	1	да	+		
5.	Домино логическое	1	да	+		
6.	Домино логическое с разной тематикой -комплект	1	да	+		
7.	Игрушка-вкладыш	1	да	+		
8.	Комплект детских книг для разных возрастов	1	да	+		
9.	Комплект игрушек на координацию движений	1	да	+		
10.	Комплект книг для младшей группы	1	да	+		
11.	Комплект книг для средней группы	1	да	+		
12.	Комплект книг для старшей группы	1	да	+		
13.	Комплект книг для старшей и подготовительной группы	1	да	+		
14.	Куклы (среднего размера)	1	да	+		
15.	Логические игры на подбор цветных, теневых и контурных изображений - комплект	1	да	+		
16.	Балансиры разного типа - комплект	1	да	+		
17.	Набор интерактивный коммуникативный игровой	1	да	+		
18.	Набор кубиков	1		+		
19.	Набор муляжей овощей и фруктов	1	да	+		
20.	Набор продуктов для магазина	1	да	+		
21.	Набор солдатиков (мелкого размера)	1	да			+
22.	Набор фигурок - семья	1	да	+		
23.	Набор фигурок животных с реалистичными изображением и пропорциями	1	да	+		
24.	Набор фигурок людей - разных профессий	1	да	+		
25.	Набор фигурок людей разных рас	1	да			+
26.	Набор фигурок людей с ограниченными возможностями	1	да			+
27.	Перчаточные куклы - комплект	1	да	+		
28.	Часы игровые	1	да	+		
29.	Шашки	1	да	+		
30.	Юла большая	1		+		
31.	Юла малая	1		+		
32.	Звучащие игрушки - комплект	1	да	+		
33.	Аудио-оснащение: магнитофон, музыка для релаксации, звуки природы, детские песенки и др. - комплект	1		+		

3.3. Материально-техническое обеспечение Программы, обеспеченность методическими материалами и средствами обучения и воспитания

В детском саду созданы материально-технические условия, обеспечивающие:

1. Возможность достижения обучающимися планируемых результатов освоения Программы образования;
2. Выполнение требований санитарно-эпидемиологических правил и нормативов: к условиям размещения организаций, осуществляющих образовательную деятельность; оборудованию и содержанию территории; помещениям, их оборудованию и содержанию; естественному и искусственному освещению помещений; отоплению и вентиляции; водоснабжению и канализации; организации питания; медицинскому обеспечению; приему детей в организации, осуществляющие образовательную деятельность; организации режима дня; организации физического воспитания; личной гигиене персонала;
3. Выполнение требований пожарной безопасности и электробезопасности;
4. Выполнение требований по охране здоровья обучающихся и охране труда работников;
5. Возможность для беспрепятственного доступа обучающихся с ОВЗ, в том числе детей-инвалидов к объектам инфраструктуры Организации.

При создании материально-технических условий для детей с ОВЗ учитываются особенности их физического и психического развития.

Детский сад оснащен полным набором оборудования для различных видов детской деятельности в помещении и на участке, игровыми и физкультурными площадками, озелененной территорией.

В детском саду есть всё необходимое для всех видов воспитательной и образовательной деятельности обучающихся (в том числе детей с ОВЗ и детей-инвалидов), педагогической, административной и хозяйственной деятельности оснащение и оборудование:

- учебно-методическое сопровождение Программы;
- помещения для занятий и проектов, обеспечивающие образование детей через игру, общение, познавательно-исследовательскую деятельность и другие формы активности ребенка с участием взрослых и других детей;
- оснащение предметно-развивающей среды, включающей средства обучения и воспитания, подобранные в соответствии с возрастными и индивидуальными особенностями детей дошкольного возраста, содержания Программы образования;
- мебель, техническое оборудование, спортивный и хозяйственный инвентарь, инвентарь для художественного, театрального, музыкального творчества, музыкальные инструменты;
- административные помещения, методический кабинет;
- помещения для занятий специалистов (логопед, педагог-дефектолог, педагог-психолог);
- помещения, обеспечивающие охрану и укрепление физического и психологического здоровья, в том числе медицинский кабинет; оформленная территория Организации.

Материально-техническое обеспечение Программы соответствует санитарным нормам, правилам пожарной безопасности, санитарно-гигиеническим правилам, возрастным и индивидуальным особенностям детей.

Материально-техническое обеспечение

№ п/п	Образовательные области	Наименование оборудованных учебных кабинетов, объектов для проведения практических занятий, объектов физической культуры и спорта с перечнем основного оборудования
1.	Социально-коммуникативн	Групповые комнаты с игровым оборудованием в группах и на участках, включающее предметы оперирования (для сюжетной игры), игрушки (персонажи и

	ое развитие	маркеры (знаки) игрового пространства); материал для игр с правилами (включающий материал для игр на физическое развитие, для игр на удачу (шансовых) и игр на умственное развитие); центры уединения и социально-эмоциональные уголки. Кабинет педагога-психолога (1 шт.), оборудованный игровым материалом, включающее предметы оперирования (для сюжетной игры), материал для игр с правилами (включающий материал для познавательного и интеллектуального развития); материалы для игр на взаимодействие и оказания психокоррекционной помощи детям для снятия тревожности, страхов, агрессивных проявлений и др. индивидуальных поведенческих особенностей.
2.	Физическое развитие	Спортивная площадка на территории со специальным оборудованием (физкультурным инвентарём, верандой и т. д.), в помещении — спортивный зал (включающий оборудование для ходьбы, бега, прыжков, катания, бросания, лазанья, общеразвивающих упражнений), кабинет для медицинского осмотра, изолятор и др. двигательные центры в группах, плескательный бассейн на улице, стационарный бассейн в помещении детского сада.
3.	Речевое развитие	Театрализованные, речевые центры, центры для настольно-печатных игр в групповых помещениях, оборудована речевая лаборатория «Живое слово» с мультимедийным оборудованием и интерактивной столом (приставкой)
4.	Познавательное развитие	Кабинет развивающего обучения с мультимедийным оборудованием и интерактивной приставкой Mimio, познавательные центры и центры экспериментирования в группах, уголки природы (ран. и дошк. возр.), сенсорные уголки в группах раннего возраста.
5.	Художественно-эстетическое развитие	Музыкальный зал, изостудия, выставочный центр, изоцентр в группах, специальное оборудование (доска для рисования мелом и маркером, фланелеграф, магнитные планшеты, место для презентации детских работ в группах и помещениях детского сада; строительный материал, детали конструкторов, бумага разных цветов и фактуры, а также природные и бросовые материалы и др.); музыкальные инструменты, игрушки и атрибуты для различных видов театра; репродукции произведений изобразительного искусства (в т.ч. декоративно-прикладного); носители с записями произведений музыкального искусства; художественная литература в соответствии с возрастом.

При реализации программы педагогами организуются разные формы деятельности детей, как на территории дошкольной организации, так и в её помещении. На территории дошкольной организации выделяют функциональные зоны: *игровая зона*. Она включает в себя; - групповые площадки - индивидуальные для каждой группы из расчета не менее 7,2 кв. м на 1 ребенка для детей раннего возраста и не менее 9,0 кв. м на 1 ребенка дошкольного возраста и с соблюдением принципа групповой изоляции; *физкультурная площадка* (одну или несколько). Вблизи физкультурной площадки в летний период в детских садах устраиваются открытые плавательные бассейны.

В здании и помещении располагаются: *групповые ячейки* - изолированные помещения, принадлежащие каждой детской группе. В состав групповой ячейки входят: *раздевальная* (для приема детей и хранения верхней одежды, куда помещаются шкафы для одежды и обуви, они оборудованы индивидуальными ячейками - полками для головных уборов и крючками для верхней одежды), *групповая* (для проведения непосредственной образовательной деятельности, игр, занятий и приема пищи, для детей 1,5 - 3 лет в групповых предусмотрен спортивный уголок), *спальня*, *буфетная* (для подготовки готовых блюд к раздаче и мытья столовой посуды), *туалетная* (совмещенная с умывальной).

В зданиях детских садов есть *дополнительные помещения для работы с детьми*, предназначенные для поочередного использования всеми или несколькими детскими группами (музыкальный зал, физкультурный зал, кабинет педагога-психолога и другие, а также *сопутствующие помещения* (медицинского назначения, пищеблока, хлораторной и др.) и *служебно-бытовые помещения для персонала*. Для деятельности детей с использованием компьютерной техники выделяют *отдельное помещение*. В отдельно выделенных местах

организованы уголки природы, фитоогороды и других. Размещение аквариумов, животных, птиц в групповых помещениях исключено.

Средства обучения и воспитания

Средства обучения и воспитания, используемые в детском саду для обеспечения образовательной деятельности, рассматриваются в соответствии с ФГОС к условиям реализации основной общеобразовательной программы дошкольного образования как совокупность учебно-методических, материальных, дидактических ресурсов, обеспечивающих эффективное решение воспитательно-образовательных задач в оптимальных условиях.

Принципы использования средств обучения:

- учет возрастных и психологических особенностей воспитанников;
- гармоничное использование разнообразных средств обучения: традиционных и современных для комплексного, целенаправленного воздействия на эмоции, сознание, поведение ребёнка через визуальную, аудиальную, кинестетическую системы восприятия в образовательных целях;
- учет дидактических целей и принципов дидактики (принципа наглядности, доступности и т.д.);
- сотворчество педагога и обучающегося;
- приоритет правил безопасности в использовании средств обучения.

Методические материалы

В детском саду имеются различные виды методической продукции:

1. Учебные издания в бумажном и электронном виде: учебная программа, учебное пособие, учебно-методическое пособие, хрестоматия, справочник и др.
2. Дидактические материалы: учебное наглядное пособие, рабочая тетрадь, практикум, информационно-ознакомительная продукция (буклет, аннотированный каталог, информационно-методический справочник).
3. Организационно-методическая продукция: инструкция, методическая разработка, методические рекомендации, методическое пособие, тематическая папка и др.
4. Прикладная методическая продукция: карточки, тестовые задания, графики, схемы, рисунки, карты, иллюстрации, макеты, модели, тематическая подборка материала-текстового и наглядно-иллюстративного.
5. Аудио – и видеоматериалы: диафильмы, видеоролики, аудиозаписи.

Электронные образовательные ресурсы, необходимые для организации всех видов образовательной деятельности и создания развивающей предметно-пространственной среды: мультимедийные презентации, мультимедийные дидактические пособия, интерактивные развивающие пособия

Учебно-методическая литература

№	Наименование	Количество
Ранний возраст		
	Программа воспитания и обучения в детском саду под. ред. М.А. Васильевой, В.В. Гербовой, Т.С. Комаровой, М., 2010	1
	Программа воспитания и обучения в детском саду под. ред. М.А. Васильевой, В.В. Гербовой, Т.С. Комаровой, М., 2010	1
	Свирская Л.М., Работа с родителями. Пособие для педагогов ДОО.	1

	Просвещение, 2015	
	Лыкова И., Конструирование в детском саду. Вторая младшая группа. М. Цветной мир, 2015	1
	Долгова Т., Кравченко И., Прогулки в детском саду. Младшая и средняя группы. М. Софа, 2015	1
Младший возраст		
	Детство: Примерная образовательная программа дошкольного образования / Т. И. Бабаева, А. Г. Гогоберидзе, О. В. Солнцева и др. — СПб.: ООО «ИЗДАТЕЛЬСТВО «ДЕТСТВО-ПРЕСС», 2014	1
	Программа по эколого-краеведческому образованию дошкольников «Волжская земля – родина моя». О.В. Каспарова, В.Н. Гандина, О.В. Щеповских. Тольятти, 2013	2
Физическое развитие		
	Обучение плаванию в детском саду. Е. К. Воронова. Санкт-Петербург «Детство-Пресс» 2003	1
	Формирование здорового образа жизни у детей старшего дошкольного возраста с нарушением опорно-двигательного аппарата: Учебнометодическое пособие / А.А. Ошкина, О.Н. Царева, О.В. Харчева, И.Ю. Нечаева,– Ульяновск: Издатель Качалин А.В., 2013. – 100 с	1
	Ошкина, А.А. Формирование у дошкольников здорового образа жизни (элемент – двигательная деятельность): учебно - методическое пособие / А.А. Ошкина, О.Н. Царева, Т.С. Олемская, Е.В. Мустафина. - Ульяновск: Издатель Качалин А.В., 2012. – 112 с.	1
	Ошкина, А.А. Формирование у дошкольников здорового образа жизни (элемент – рациональное питание): учебно - методическое пособие / А.А. Ошкина, О.Н. Царева, Н.Е. Яровая, М.В. Стрижкова. - Ульяновск: Издатель Качалин А.В., 2012.	1
	Пензулаева Л.И. Подвижные игры для детей дошкольного возраста (3 – 5 лет). – М.: Гуманитизд.центр ВЛАДОС, 2003.	1
Познавательное развитие		
	Логические блоки Дьенеша: наглядно-дидактическое пособие. Методическое сопровождение З. А. Михайловой. — СПб.: Корвет, 1995	1
	Игралочка. Практический курс математики для дошкольников. Методические рекомендации части 1 и 2. – Изд. 4-е, доп. и перераб. / Л.Г. Петерсон, Е.Е. Кочемасова. – М.: Издательство «Ювента», 2012	1
	Куцакова Л.В. Конструирование и художественный труд в детском саду. Программа и конспекты занятий. М.: ТЦ Сфера, 2008.	1
	«Ребенок в мире поиска». Программа по организации поисковой деятельности. О.В. Дыбина, Н.Н. Поддьяков, Н.П. Рахманова, М, Сфера, 2005	1
	Дыбина О.В., Рахманова Н.П. Неизведанное рядом. Занимательные опыты и эксперименты для дошкольников. М.: Сфера, 2002.	1
Речевое развитие		
	Программа развития речи детей дошкольного возраста в детском саду. / О.С. Ушакова. М., Сфера. 2004	1
	Учимся рассуждать. Программа развития речи-рассуждения детей дошкольного возраста. Л.Г.Шадрина, Т.И.Штапакова, В.А.Маненькова. Тольятти. 2005	1
	Занятия по развитию речи для детей 3-5 лет / Под ред. О.С. Ушаковой. – М.: ТЦ Сфера, 2010.	1
	Придумай слово: речевые игры и упражнения для дошкольников: Кн.	1

	Для воспитателей детского сада / под редакцией О.С. Ушаковой. – М.: ТЦ Сфера, 2010 г.	
	Шадрина Л.Г. Азбука сочиняйки: программа и методические рекомендации по развитию связной речи детей дошкольного возраста. - Тольятти, 199	1
	Социально-коммуникативное развитие	
	Шадрина Л.Г. Азбука сочиняйки: программа и методические рекомендации по развитию связной речи детей дошкольного возраста. - Тольятти, 199	1
	Берегиня. Программа по основам организации безопасности жизнедеятельности детей дошкольного возраста. Р.И.Деревянко, Н.А.Кузнецова, Л.М.Шестакова. Самара, 200	1
	Деркунская В.А. Воспитываем, обучаем и развиваем детей в игре. М.: педагогическое общество России, 2005	1
	Михайленко Н.Я. Организация сюжетной игры в детском саду: пособие для воспитателя / Н.Я. Михайленко, Н.А.Короткова. -3-е изд., испр. – М.: ЛИНКА-ПРЕСС, 2009	1
	Куцакова Л. В. Трудовое воспитание в детском саду (3-7 лет). Методическое пособие. М., Мозаика-Синтез 2015	1
	Художественно-эстетическое развитие	
	Лыкова И.А. Изобразительная деятельность в детском саду. Младшая группа : учебно-методическое пособие М.: ИД «Цветной мир», 2012.	1
	Ушакова О.С. Знакомим дошкольника с художественной литературой: Конспекты занятий. – М.: ТЦ «Сфера», 1998.	1
	«Музыкальные шедевры». Авторская программа и методические рекомендации / О.П. Радынова, 1998	1
	«Народное декоративно-прикладное творчество на занятиях в детском саду на примере поволжского региона» Программа и методические рекомендации. Постоногова Л.П., Лаврухина Л.А., Тольятти, 2003	1
	Лыкова И.А. Программа «Умные пальчики». (электронная версия).	1
	Диагностические материалы	
	Ушакова О.С. Диагностика речевого развития дошкольников. (Диагностика уровня развития детей дошкольного возраста. 2003)	1
	О.Л.Князева. Диагностика социально-эмоционального развития детей по программе «Я,ты,мы»	1
	З.А. Михайлова, А.И. Новикова. Методика диагностирования уровня математического развития	1
	Ноткина Н.А. Оценка физического и нервно-психического развития детей раннего и дошкольного возраста. СПб, 1998	1
Дошкольный возраст		
Средний возраст		
	Физическое развитие	
	Рунова М.А. Двигательная активность ребенка в детском саду. М., Мозаика-синтез, 2004	1
	Пензулаева Л.И. Оздоровительная гимнастика для детей 3-7 лет. Комплексы оздоровительной гимнастики. - М.:МОЗАЙКА-СИНТЕЗ,128 с.	1
	Ошкина, А.А. Формирование у дошкольников здорового образа жизни (элемент – двигательная деятельность): учебно - методическое пособие / А.А. Ошкина, О.Н. Царева, Т.С. Олемская, Е.В. Мустафина. - Ульяновск: Издатель Качалин А.В., 2012. – 112 с.	1
	Наглядно-дидактические пособия	1

	Серия «Мир в картинках». Спортивный инвентарь. Распорядок дня.	1
	Электронные образовательные ресурсы (ЭОР)	1
	Познавательное развитие	
	Электронные образовательные ресурсы (ЭОР)	
	Голицына Н.С. Перспективное планирование воспитательно-образовательного процесса в дошкольном учреждении. Средняя группа. - М.: «Издательство Скрипторий 2003», -34 с.	1
	Голицына Н.С. Комплексно-тематическое планирование образовательной деятельности в детском саду. Средняя группа. - М.: Издательство «Скрипторий 2003», 2011. -32 с.	1
	Николаева Э.Ф. Мир вокруг нас (ознакомление дошкольников с неживой природой) Программа и методическое руководство по развитию познавательной активности детей при ознакомлении с основами естественнонаучных знаний. - Тольятти, 2003. -132 с.	1
	Бондаренко А.К. Дидактические игры в детском саду. - М.: Прсвещение, 1991. -160 с.	1
	Наглядно-дидактические пособия	
	Серия дидактических картин: «Авиация; Автомобильный транспорт; Арктика и Антарктика; Бытовая техника; Водный транспорт; Высоко в горах; Деревья и листья; Домашние животные; Домашние птицы; Животные—домашние питомцы; Животные жарких стран; Животные средней полосы; Инструменты домашнего мастера; Космос; Морские обитатели; Насекомые; Овощи; Офисная техника и оборудование; Посуда; Рептилии и амфибии; Собаки — друзья и помощники; Школьные принадлежности; Фрукты; Цветы; Ягоды лесные; Ягоды садовые.	
	Дидактические плакаты: Домашние животные; Домашние птицы; Животные—домашние питомцы; Животные жарких стран; Животные средней полосы; «Животные Севера» Инструменты домашнего мастера; Космос; Морские обитатели; Насекомые; Овощи; Фрукты; Цветы; Ягоды лесные; Ягоды садовые; Человек.	
	- Серия «Рассказы по картинкам»: Времена года; Зима; Осень; Весна; Лето; Родная природа; Кем быть?; Профессии; Мой дом; В деревне.	
	-Картинки для рассматривания: Кошка с котятами; Лошадь с жеребёнком, Медвежья семья; Куры; Собака со щенками; Ежи; Волк с волчатами, Белка с бельчатами; Северные олени, Корова с телёнком; Зайцы; Лиса с лисятами.	
	Электронные образовательные ресурсы (ЭОР)	
	Презентации: «Времена года», «Домашние и дикие животные», «Профессии», «Зимние и летние виды спорта», «Морские обитатели», «Насекомые»	
	Социально-коммуникативное развитие	
	Психолого-педагогическое обследование детей раннего и дошкольного возраста (от 2 до 7 лет)/ под ред. Е.А.Стребелевой. М., 2004	1
	О.Л.Князева. Диагностика социально-эмоционального развития детей по программе «Я, ты, мы»	
	Виноградова Н.А. Сюжетно-ролевые игры для дошкольников: практическое пособие.-2-е изд.-М.:Айрис-пресс,2008.-128 с.	2
	Наглядно – дидактические пособия	
	Дидактические плакаты по основам безопасности	
	-Серия дидактических пособий «Семья», «Государственные символы России», « День Победы», «Защитники Отечества», «Космос»,	

«Хорошо-плохо», «Эмоции»	
Художественно – эстетическое развитие	
Наглядно – дидактические пособия	
-Серия «Искусство — детям» Городецкая роспись; Дымковская игрушка; Филимоновская игрушка; Хохломская роспись; Гжельская роспись; Петриковская роспись; Простые узоры и орнаменты	1
-Картины художников «Шедевры русской живописи» Портреты композиторов и художников.	
-Электронные образовательные ресурсы (ЭОР)	
Презентации по ознакомлению с изобразительным искусством.	
Старший возраст	
Физическое развитие	
Рунова М.А. Двигательная активность ребенка в детском саду. М., Мозаика-синтез, 2004	2
Прищепа С.С. Диагностика физической подготовленности детей к обучению в школе (Педагогическая диагностика развития детей перед поступлением в школу/под.ред. Т.С.Комаровой, О.А.Соломенниковой. Ярославль, 2006)	1
Ошкина, А.А. Диагностика сформированности здорового образа жизни у выпускников дошкольных учреждений: методическое пособие / А.А. Ошкина, О.Н. Царева. Ульяновск: Издатель Качалин, 2012. – 52 с. В. А. Деркунская. Диагностика культуры здоровья. М, 2006	1
Ноткина Н.А. Оценка физического и нервно-психического развития детей раннего и дошкольного возраста. СПб, 1998	1
Познавательное развитие	
З.А. Михайлова, А.И. Новикова. Методика диагностирования уровня математического развития	1
Михайлова З. А. Игровые задачи для дошкольников. Учебнометодическое пособие. — СПб.: ДЕТСТВО-ПРЕСС, 2009.	3
Речевое развитие	
Ушакова О.С. Диагностика речевого развития дошкольников. (Диагностика уровня развития детей дошкольного возраста). 2003	1
.С.Ушакова; Е.М. Струнина «Развитие речи детей 6-7 лет» - М.: Издательский центр «Вентана – Граф», 2008.	2
Г.Я. Затулина «Комплексные занятия по развитию речи» (подготовительная группа) - М.: Педагогическое общество России, 2007	1
В.Н. Макарова, Е.А.Ставцева, М.Н. Мирошкина «Конспекты занятий по развитию образной речи у старших дошкольников» - М.: «Центр педагогического образования, 2009	1
Социально-коммуникативное развитие	
Психолого-педагогическое обследование детей раннего и дошкольного возраста (от 2 до 7 лет)/ под.ред. Е.А.Стребелевой. М., 2004	1
И.И. Марковская. Опросник ВВР Бендер. Зрительно-моторный Гештальт – тест Р. Теммл, М.Дорки, В. Амен. Тест тревожности	1
Г.А. Урунтаева, Ю.А. Афонькина. Изучение особенностей сюжетно-ролевой игры («Практикум по детской психологии»)	1
Методика «Исследование особенностей общения воспитателя с детьми» Г.А. Урунтаевой, Ю.А. Афонькиной («Практикум по детской психологии»)	1
О.Л.Князева. Диагностика социально-эмоционального развития детей по программе «Я,ты,мы»	1
Художественно - эстетическое развитие	

	Груздова И.В. Диагностика музыкального развития ребенка дошкольного возраста. (Диагностика уровня развития детей дошкольного возраста. Тольятти, 2003)	1
	Краткий тест творческого мышления П.Торренса (Развитие воображения дошкольника. О.М. Дьяченко.М., 1996	1
	Методические материалы по вариативной части	
	Программа по эколого-краеведческому образованию дошкольников «Волжская земля – родина моя». О.В. Каспарова, В.Н. Гандина, О.В. Щеповских. Тольятти, 2013	2

Таблица

№ п/п	Наименование
Развитие Речи	<p>Пособия: «Сюжетные картинки» Беседы по картине «Времена года».</p> <p>Д/игры: «Летим, плывем, едем», «Лето в деревне», «Противоположности», «В мире сказок», «Ассоциации», «Что изменилось», «В мире звуков», «Играем в игрушки», «Играем в игрушки», « Мир вокруг нас», «Из чего сделано», «Четвертый лишний», «Что перепутал художник».</p> <p>Серия картин для развития речи.</p>
Познавательное Развитие	<p>Пособия: «Птицы», «Праздники», «Животные» (домашние, дикие); «Овощи», «Фрукты», «Транспорт», «Посуда», «Деревья», «Мебель», «Цветы», «Профессии», «Ягоды, грибы», «Города», «Одежда», «Времена года», «Космос», «Птицы, какие они?».</p> <p>Д/игры: «Зоолото», «Во саду ли в огороде», «Магазин», «Маленький повар», «Овощная фантазия», «Большой, средний, маленький», «Профессии», «Где, чей домик», «Подбери по цвету и форме», «Геометрическая мозаика», «Весёлые цифры», «Фигуры», «Дорожные знаки», «Чудо – техника», «Говорящие знаки», «Час пик», «По земле и по воде».</p> <p>«Народные промыслы»,</p> <p>Пособия: «Пейзажи и натюрморты», «Гжель», «Матрёшки», «Дымковская игрушка».</p>

3.4. Примерный перечень литературных, музыкальных, художественных, анимационных произведений для реализации Программы (стр. 172)

Примерный перечень художественной литературы



Примерный перечень музыкальных произведений



Примерный перечень произведений изобразительного искусства



Примерный перечень анимационных произведений



3.5. Кадровые условия реализации Программы

Реализация Федеральной программы обеспечивается квалифицированными педагогическими работниками,

Необходимым условием является непрерывное сопровождение Федеральной программы педагогическими и учебно-вспомогательными работниками в течение всего времени ее реализации в Организации или в дошкольной группе.

Квалификация педагогических и учебно-вспомогательных работников должна соответствовать квалификационным характеристикам, установленным в Едином квалификационном справочнике должностей руководителей, специалистов и служащих, раздел "Квалификационные характеристики должностей работников образования", утвержденном приказом Министерства здравоохранения и социального развития Российской Федерации от 26 августа 2010 г. № 761н.

Образовательная организация вправе применять сетевые формы реализации Федеральной программы или отдельных ее компонентов, в связи с чем может быть задействован кадровый состав других организаций, участвующих в сетевом взаимодействии с организацией, квалификация которого отвечает указанным выше требованиям.

Реализация образовательной программы ДО обеспечивается руководящими, педагогическими, учебно-вспомогательными, административно-хозяйственными работниками образовательной организации, а также медицинскими и иными работниками, выполняющими вспомогательные функции. Организация самостоятельно устанавливает штатное расписание, осуществляет прием на работу работников, заключение с ними и расторжение трудовых договоров, распределение должностных обязанностей, создание условий и организацию методического и психологического сопровождения педагогических работников. Руководитель организации вправе заключать договора гражданско-правового характера и совершать иные действия в рамках своих полномочий.

При работе с детьми с ОВЗ в группах комбинированной или компенсирующей направленности, дополнительно предусмотрены должности педагогических и иных работников, в соответствии с «Порядком организации и осуществления образовательной деятельности по основным общеобразовательным программам – образовательным программам дошкольного образования», утвержденным Приказом Министерства просвещения Российской Федерации от 31 июля 2020 г. № 373.

В целях эффективной реализации Федеральной программы созданы условия для профессионального развития педагогических и руководящих кадров, в т.ч. реализации права педагогических работников на получение дополнительного профессионального образования не реже одного раза в три года за счет средств Организации.

3.6. Планирование образовательной деятельности: режим дня, учебный план, календарный учебный график

Режим работы детского сада №134 «Веснушки» - пятидневная рабочая неделя, нерабочие дни - воскресенье и суббота, а также праздничные дни, установленные законодательством Российской Федерации.

Режим работы д/с:

– группы дневного (12-часового) пребывания для детей раннего и дошкольного возраста - с 6.30 до 18.30

Режим дня в д/с (утвержден приказом по АНО) разработан с учетом:

– ФГОС ДО;

– действующих санитарно-эпидемиологических правил и нормативов (СанПиН);

– времени пребывания детей в группе;

– специфики условий (климатических, демографических, национально-культурных и др.) осуществления образовательного процесса;

– времени года и др.

Режим дня представляет собой рациональное чередование отрезков сна и бодрствования в соответствии с физиологическими обоснованиями, обеспечивает хорошее самочувствие и активность ребенка, предупреждает утомляемость и перевозбуждение.

Режим и распорядок дня устанавливается с учетом санитарно-эпидемиологических требований, условий реализации Программы, потребностей участников образовательных отношений.

Основными компонентами режима в детском саду являются: сон, пребывание на открытом воздухе (прогулка), образовательная деятельность, игровая деятельность и отдых по собственному выбору (самостоятельная деятельность), прием пищи, личная гигиена. Содержание и длительность каждого компонента, а также их роль в определенные возрастные периоды закономерно изменяются, приобретая новые характерные черты и особенности.

Дети, соблюдающие режим дня, более уравновешены и работоспособны, у них постепенно вырабатываются определенные биоритмы, система условных рефлексов, что помогает организму ребенка физиологически переключаться между теми или иными видами деятельности, своевременно подготавливаться к каждому этапу: приему пищи, прогулке, занятиям, отдыху. Нарушение режима отрицательно сказывается на нервной системе детей: они становятся вялыми или, наоборот, возбужденными, начинают капризничать, теряют аппетит, плохо засыпают и спят беспокойно.

Приучать детей выполнять режим дня необходимо с раннего возраста, когда легче всего вырабатывается привычка к организованности и порядку, активной деятельности и правильному отдыху с максимальным проведением его на свежем воздухе. Делать это необходимо постепенно, последовательно и ежедневно.

Режим дня должен быть *гибким*, однако неизменными должны оставаться время приема пищи, интервалы между приемами пищи, обеспечение необходимой длительности суточного сна, время отхода ко сну; проведение ежедневной прогулки.

При организации режима следует предусматривать оптимальное чередование самостоятельной детской деятельности и организованных форм работы с детьми, коллективных и индивидуальных игр, достаточную двигательную активность ребенка в течение дня, обеспечивать сочетание умственной и физической нагрузки. Время образовательной деятельности организуется

таким образом, чтобы вначале проводились наиболее насыщенные по содержанию виды деятельности, связанные с умственной активностью детей, максимальной их произвольностью, а затем творческие виды деятельности в чередовании с музыкальной и физической активностью.

Продолжительность дневной суммарной образовательной нагрузки для детей дошкольного возраста, условия организации образовательного процесса должны соответствовать требованиям, предусмотренным Санитарными правилами и нормами СанПиН 1.2.3685-21 «Гигиенические нормативы и требования к обеспечению безопасности и (или) безвредности для человека факторов среды обитания», утвержденным постановлением Главного государственного санитарного врача Российской Федерации от 28 января 2021 г. № 2, действующим до 1 марта 2027 г. (далее – Гигиенические нормативы), и Санитарными правилами СанПиН 2.4.3648-20 «Санитарно-эпидемиологические требования к организациям воспитания и обучения, отдыха и оздоровления детей и молодежи», утвержденным Постановлением Главного государственного санитарного врача Российской Федерации от 28 сентября 2020 г. № 28 (далее – Санитарно-эпидемиологические требования).

Режим дня строится с учетом сезонных изменений. В теплый период года увеличивается ежедневная длительность пребывания детей на свежем воздухе, образовательная деятельность переносится на прогулку (при наличии условий). Согласно пункту 185 Гигиенических нормативов при температуре воздуха ниже минус 15 °С и скорости ветра более 7 м/с продолжительность прогулки для детей до 7 лет сокращают. При осуществлении режимных моментов необходимо учитывать также индивидуальные особенности ребенка (длительность сна, вкусовые предпочтения, характер, темп деятельности и т. д.).

Режим питания зависит от длительности пребывания детей в ДОО и регулируется СанПиН 2.3/2.4.3590-20 «Санитарно-эпидемиологические требования к организации общественного питания населения», утвержденным Постановлением Главного государственного санитарного врача Российской Федерации от 27 октября 2020 года № 32 (далее – СанПиН по питанию).

Согласно пункту 183 Гигиенических нормативов Организация может корректировать режим дня в зависимости от типа организации и вида реализуемых образовательных программ, сезона года. Ниже приведены требования к организации образовательного процесса, режиму питания, которыми следует руководствоваться при изменении режима дня.

Требования и показатели организации образовательного процесса

(извлечения из СанПиН 1.2.3685-21; СанПиН 2.3/2.4.3590-20)



стр. 193

Согласно пункту 2.10 Санитарно-эпидемиологических требований к организации образовательного процесса и режима дня должны соблюдаться следующие требования:

Режим двигательной активности детей в течение дня организуется с учетом возрастных особенностей и состояния здоровья.

При организации образовательной деятельности предусматривается введение в режим

дня физкультминуток во время занятий, гимнастики для глаз, обеспечивается контроль за осанкой, в том числе, во время письма, рисования и использования ЭСО.

Физкультурные, физкультурно-оздоровительные мероприятия, массовые спортивные мероприятия, туристические походы, спортивные соревнования организуются с учетом возраста, физической подготовленности и состояния здоровья детей. Хозяйствующим субъектом обеспечивается присутствие медицинских работников на спортивных соревнованиях и на занятиях в плавательных бассейнах.

Возможность проведения занятий физической культурой и спортом на открытом воздухе, а также подвижных игр, определяется по совокупности показателей метеорологических условий (температуры, относительной влажности и скорости движения воздуха) по климатическим зонам. В дождливые, ветреные и морозные дни занятия физической культурой должны проводиться в зале

Примерная продолжительность режимных процессов и режима занятий Холодный период года

Содержание	Время							
	1,5 - 2 года	2-3 года	3-4 года	4-5 лет	5-6 лет		6-7 лет	
Прием детей, осмотр, игры, утренняя гимнастика (не менее 10 минут с 3 лет); с 2-3 лет + самостоятельная деятельность	6.30 - 8.15	6.30 - 8.15	6.30 - 8.20	6.30 - 8.20	6.30 - 8.25		6.30 - 8.25	
Подготовка к завтраку, завтрак, подготовка к занятиям	8.15 - 9.00	8.15 - 9.00	8.20 - 9.00	8.20 - 9.00	8.25 - 9.00		8.25 - 8.50	
1,5-3 г. - занятия по подгруппам + активное бодрствование детей (игры, предметная деятельность и другое) 3-7 л. – занятия фронтальные или по подгруппам (включая гимнастику в процессе занятия - 2 мин.)	9.00 - 9.10 9.20 – 9.30 <i>по подгруппам</i>	9.00 - 9.10 9.20 – 9.30 <i>по подгруппам</i>	9.00 - 9.15 9.25 – 9.40 <i>по подгруппам</i> 10.00 – 10.15 <i>фронтально</i>	9.00-9.20 9.30 – 9.50 <i>по подгруппам</i> 10.10 – 10.30 <i>фронтально</i>	9.00-9.25 9.35 – 10.00 <i>по подгруппам</i> 10.20 – 10.45 <i>фронтально</i>	10.40 – 11.05 11.15 – 11.40 <i>по подгруппам</i> 11.50 – 12.15 <i>фронтально</i>	8.50 – 9.20 9.30 – 10.00 <i>по подгруппам</i> 10.20 – 10.50 <i>фронтально</i>	10.40 – 11.10 11.20 – 11.50 <i>по подгруппам</i> 12.00 – 12.30 <i>фронтально</i>
1,5-3 г. - активное бодрствование детей (игры, предметная деятельность и др.), 3-7 л. – игры, культурные практики	9.30 - 9.45	9.30 - 9.45	9.00-9.50 <i>свободная подгруппа</i>	9.00-10.00 <i>свободная подгруппа</i>	9.00-10.10 <i>свободная подгруппа</i>	10.40 - 11.40 <i>свободная подгруппа</i>	8.50-10.10 <i>свободная подгруппа</i>	10.40 – 11.50 <i>свободная подгруппа</i>
Второй завтрак	9.45- 10.00	9.45- 10.00	9.50- 10.00	10.00 - 10.10	10.10 - 10.20	10.30 – 10.40	10.10-10.20	10.30 – 10.40
Подготовка к прогулке, прогулка, культурные практики, возвращение с прогулки	10.00 - 11.30 <i>(1ч. 30 мин.)</i>	10.00 – 11.30 <i>(1ч. 30 мин.)</i>	10.15-11.45 <i>(1ч. 30 мин.)</i>	10.30-12.00 <i>(1ч. 30 мин.)</i>	10.45-12.15 <i>(1ч. 30 мин.)</i>	9.00 – 10.30 <i>(1ч. 30 мин.)</i>	10.50-12.20 <i>(1ч. 30 мин.)</i>	9.00 – 10.30 <i>(1ч. 30 мин.)</i>
Игры, самостоятельная деятельность	11.30-12.00	11.30-12.00	11.45-12.15	12.00-12.20	12.15-12.30	12.15 – 12.30	12.20-12.30	8.50 – 9.00
Подготовка к обеду. Обед	12.00-12.30	12.00-12.30	12.15-12.45	12.20-12.50	12.30-13.00		12.30-13.00	
Подготовка ко сну, сон, постепенный подъем, оздоровительные (закаливающие с 3 - лет) и гигиенические процедуры	12.30 - 15.30 <i>(3 ч.)</i>	12.30-15.30 <i>(3 ч.)</i>	12.45-15.30 <i>(2ч. 45 мин.)</i>	12.50-15.30 <i>(2ч. 40 мин.)</i>	13.00-15.30 <i>(2ч. 30 мин.)</i>		13.00-15.30 <i>(2ч. 30 мин.)</i>	
Игры и самостоятельная деятельность, культурная практика; (5-7 лет – занятие фронтальное или по подгруппам)	-	-	15.30-16.10	15.30-16.15	15.30-15.50 16.00 – 16.20 <i>по подгруппам</i>		15.30-15.55 16.05 – 16.30 <i>по подгруппам</i>	
Полдник	15.30-15-40	15.30-15-40	-	-	-		-	

Подготовка к уплотненному полднику. Уплотненный полдник.	-	-	16.10-16.30	16.15-16.35	16.20-16.40	16.30-16.50
Игры, самостоятельная деятельность (1,5- 3 года – занятие по подгруппам)	15.40 – 16.35 (15.40 – 15.50 16.00-16.10 по подгруппам	15.40 – 16.35 (15.40 – 15.50 16.00-16.10 по подгруппам	16.30 – 17.00	16.35 – 17.00	16.40 – 17.00	16.50 – 17.00
Подготовка к ужину, ужин	16.35-17.00	16.35-17.00	-	-	-	-
Подготовка к прогулке, прогулка, уход детей домой	17.00 - 18.30 (1ч. 30 мин.)	17.00 - 18.30 (1ч. 30 мин.)	17.00 - 18.30 (1ч. 30 мин.)	17.00 - 18.30 (1ч. 30 мин.)	17.00 - 18.30 (1ч. 30 мин.)	17.00 - 18.30 (1ч. 30 мин.)
Продолжительность дневной суммарной образовательной нагрузки не более	20 мин	20 мин	30 мин	40 мин	75 мин	90 мин

Продолжительность 1 занятия:

1,5-3г – не более 10 мин,

3-4 г. – не более 15 мин,

4-5 л.-не более 20 мин,

5-6л-не более 25 мин,

6-7л – не более 30 мин.

Перерыв между занятиями 10 мин

Примерная продолжительность режимных процессов и режима занятий Теплый период года

Содержание	Время							
	1,5 - 2 года	2-3 года	3-4 года	4-5 лет	5-6 лет		6-7 лет	
Прием детей, осмотр, игры, утренняя гимнастика (не менее 10 минут с 3 лет); с 2-3 лет + самостоятельная деятельность	6.30 - 8.15	6.30 - 8.15	6.30 - 8.20	6.30 - 8.20	6.30 - 8.25		6.30 - 8.25	
Подготовка к завтраку, завтрак, подготовка к занятиям	8.15 - 9.00	8.15 - 9.00	8.20 - 9.00	8.20 - 9.00	8.25 - 9.00		8.25 - 9.00	
1,5-3 г. - занятия по подгруппам + активное бодрствование детей (игры, предметная деятельность и другое) 3-7 л. – занятия фронтальные или по подгруппам (включая гимнастику в процессе занятия - 2 мин.)	9.10-9.20 9.30-9.40	9.40-9.50, 10.00-10.10	9.20-12.00 (в любой промежуток времени 1-2 занятия по 15 мин)	9.15-12.00 (в любой промежуток времени 1-2 занятия по 20 мин)	9.15-12.00 (в любой промежуток времени 1-3 занятия по 25 мин)	9.00-12.00 (в любой промежуток времени 1-3 занятия по 30 мин)	9.10-9.20 9.30-9.40	9.40-9.50, 10.00-10.10
1,5-3 г. - активное бодрствование детей (игры, предметная деятельность и др.), 3-7 л. – игры, культурные практики		9.00 - 9.30	9.00-9.20	9.00-9.15	9.00-9.15	-		9.00 - 9.30
Второй завтрак	9.45 - 10.00	9.45 - 10.00	9.50 - 10.00	10.00 - 10.10	10.10 - 10.20	10.10 - 10.20	9.45 - 10.00	9.45 - 10.00
Подготовка к прогулке, прогулка, возвращение с прогулки	9.00-11.30	9.30 – 11.30 11.30-12.00	9.20-12.00	9.15-12.00	9.15-12.00	9.00-12.00	9.00-11.30	9.30 – 11.30 11.30-12.00
Игры, самостоятельная деятельность	11.30-12.00	11.30-12.00	12.00-12.15	12.00-12.20	12.00-12.30	12.00-12.30	11.30-12.00	11.30-12.00
Подготовка к обеду. Обед	12.00 - 12.30	12.00-12.30	12.15-12.45	12.20-12.50	12.30-13.00		12.30-13.00	
Подготовка ко сну, сон, постепенный подъем, оздоровительные (закаливающие с 3 - лет) и гигиенические процедуры	12.30 - 15.30	12.30-15.30	13.00-15.30	13.00-15.30	13.00-15.30		13.00-15.30	
Игры и самостоятельная деятельность, культурная практика (5-7 лет – занятие фронтальное или по подгруппам)	-	-	15.30-16.10	15.30-16.15	15.30-16.40		15.30-16.30	
Полдник	15.30-15.40	15.30-15.40	-	-	-		-	

Подготовка к уплотненному полднику. Уплотненный полдник.	-	-	16.10-16.30	16.15-16.35	16.20-16.40	16.30-16.50
Игры, самостоятельная деятельность (1,5- 3 года – занятие по подгруппам)	15.40-16.35	15.40-16.35	16.30 - 17.00	16.35 - 17.00	16.40 - 17.00	16.50 - 17.00
Подготовка к ужину, ужин	16.35-17.00	16.35-17.00	-	-	-	-
Подготовка к прогулке, прогулка, уход детей домой	17.00 - 18.30	17.00 - 18.30	17.00 - 18.30	17.00 - 18.30	17.00 - 18.30	17.00 - 18.30
Продолжительность дневной суммарной образовательной нагрузки не более	20 мин	20 мин	30 мин	40 мин	50 мин утром + 25 мин вечер	90 мин (60 мин утром + 30 мин вечер)

Продолжительность 1 занятия:

1,5-3г – не более 10 мин,

3-4 г. – не более 15 мин,

4-5 л.-не более 20 мин,

5-6л-не более 25 мин,

6-7л – не более 30 мин.

Перерыв между занятиями 10 мин.

Работа детских садов в особом режиме в условиях карантина (пандемии)

Таблица. Перечень мероприятий

Наименование мероприятия	Примечание
Запрет проведения массовых мероприятий с участием разных групп, а также массовых мероприятий с привлечением лиц из иных организаций.	
Групповая изоляция	
Проведение всех занятий в помещениях групп и (или) на открытом воздухе отдельно от других групп (использовать помещения групп, неукomплектованных к новому учебному году)	В том числе для проведения музыкальных и физкультурных занятий
Использование музыкального или спортивного зала для проведения занятий отдельно от других групп (временной интервал между группами – не менее 40 минут для проведения влажной уборки помещения)	Проведение влажной уборки с применением дезинфицирующего средства после занятия каждой группы
С учетом погодных условий организовать прогулку, исключив общение обучающихся из разных групп при проведении прогулки	
Посещение бассейна, находящегося в помещении детского сада, по расписанию разными группами (интервал между группами - не менее 30 минут для обработки помещений бассейна)	Обязательное проведение после посещения каждой группы: – обработки помещений бассейна и контактных поверхностей (скамейки, ручки дверей, выключатели, поручни, перила, вентили кранов, спуск бочков унитазов, раковины для мытья рук, ванны (поддоны), резиновые коврики и т.п.) с применением дезинфицирующих средств; – обеззараживания воздуха рециркуляторами в раздевалках
При формировании «вечерних групп», исключить объединение обучающихся из разных групп в одну группу	

Двигательный режим в детском саду включает всю динамическую деятельность детей, как организованную, так и самостоятельную, и предусматривает рациональное содержание двигательной активности, основанное на оптимальном соотношении разных видов двигательной деятельности, подобранной с учётом возрастных и индивидуальных возможностей.

Основное место в двигательном режиме детей принадлежит физкультурно-оздоровительной деятельности. К ней относятся: утренняя гимнастика, подвижные игры и физические упражнения во время прогулок, физкультминутки в непосредственно образовательной деятельности. В детском саду также в двигательный режим введен оздоровительный бег на воздухе.

Рациональный двигательный режим и закаливающие мероприятия в детском саду АНО осуществляются с учетом состояния здоровья, возрастно-половых возможностей детей и сезона года.

Таблица. Модель двигательного режима детей в детском саду

№	Компоненты	Особенности организации
1. Физкультурно - оздоровительная деятельность		
1.1	Утренняя гимнастика	Ежедневно (с мая по октябрь) на воздухе. Длительность 10-15 мин.
1.2	Оздоровительный бег	Ежедневно во время утренней гимнастики. Длительность 5-10 мин.
1.3	Физкультминутка	Ежедневно, в образовательной деятельности, во взаимосвязи с темой, длительность 2-3 мин.
1.4	Подвижные игры на прогулке	Ежедневно во время прогулки. Воспитатель проводит игры, с интенсивной двигательной активностью, игры средней подвижности и игры малой подвижности.
1.5	Индивидуальная работа по развитию движений	Ежедневно во время прогулки.
1.6	Гимнастика после дневного сна в сочетании с воздушными ваннами и самомассажем	Ежедневно, по мере пробуждения и подъёма детей. Длительность 10-20 мин.
1.7	Пробежка по массажным дорожкам	Как часть гимнастики после дневного сна, сочетать с воздушными ваннами, каждый день по 5 мин.
2. Непосредственно образовательная деятельность		
2.1	По физической культуре	Три раза в неделю. Третье - на воздухе (старший дошкольный возраст) в конце прогулки.
2. Дополнительные (платные) виды деятельности.		
3.1	Спортивные секции	По желанию родителей. 1-2 р в неделю, подгруппами не более 10-12 человек. Длительность 15-30 мин (в зависимости от возраста).
4. Самостоятельная деятельность		
4.1	Самостоятельная двигательная деятельность	Ежедневно, под руководством воспитателя, в помещении и на воздухе. Продолжительность зависит от индивидуальных особенностей детей.
5. Совместная физкультурно - оздоровительная работа с семьями воспитанников.		
5.1	Участие родителей в физкультурно - оздоровительных, массовых мероприятиях д/с.	Во время подготовки и проведения физкультурных досугов, праздников, дней здоровья, прогулок - походов, посещения открытых занятий во время дня открытых дверей для родителей.

Таблица. Модель оздоровительного режима

Оздоровительные мероприятия	Особенности организации
Прием детей на воздухе	С мая по октябрь
Воздушно-температурный режим: - в группе - в спальне	Ежедневно +18...+20 С +16...+18 С
Сквозное проветривание	не менее 10 мин., каждые 1,5 часа до +14...+16 С
Одежда детей в группе	Облегченная
воздушные и водные процедуры после дневного сна	Ежедневно, по мере пробуждения детей, 5-10 мин.
Подвижные игры и физические упражнения на прогулке	Ежедневно, не менее 2 раз в день

В детском саду используются виды и методы закаливающих мероприятий, которые абсолютно безвредны для детей, а в семье комплекс закаливающих процедур может быть дополнен. Закаливающие мероприятия (таблица) меняют по силе и длительности в зависимости от сезона года, температуры воздуха в групповых помещениях, эпидемиологической обстановки. Закаливающие процедуры проводятся воспитателями групп в течение всего года на основе рекомендаций врача-педиатра, состояния здоровья, возрастных и индивидуальных особенностей каждого ребёнка.

Рекомендованные к использованию в детском саду методики дифференцируются:

- на основные методы закаливания, используемые в детском саду (широкая аэрация помещений, правильно организованная прогулка, физические упражнения, проводимые в легкой спортивной одежде в помещении и на открытом воздухе и др.);

- специальные (интенсивные) методы закаливания (обширное умывание прохладной водой, ходьба по мокрой дорожке, контрастное обливание стоп, обливание ног холодной водой, купание в открытом бассейне, ходьба по мокрой траве). В каждой возрастной группе рекомендуется использовать не более двух **специальных** (интенсивных) методик закаливания (в том числе плавание в закрытом бассейне или купание в открытом бассейне)

Для закаливания детей основные природные факторы (солнце, воздух и вода) используют дифференцированно в зависимости от возраста детей, состояния их здоровья, с учетом подготовленности персонала и материальной базы детского сада, с соблюдением методических рекомендаций.

При организации плавания детей в летний период используются бассейны, отвечающие требованиям к плавательным бассейнам, их устройству, эксплуатации и качеству воды.

При организации закаливания соблюдаются следующие *требования*:

- учет возрастных и индивидуальных особенностей состояния здоровья и развития, степени тренированности организма ребенка;
- создание позитивного эмоционального настроя;
- проведение закаливающего воздействия на фоне теплового комфорта ребенка;
- использование в комплексе природных факторов и закаливающих процедур;
- соблюдение постепенности в увеличении силы воздействия различных факторов и непрерывности мероприятий закаливания;
- воздействие природных факторов должно быть направлено на разные участки тела: различаться и чередоваться как по силе, так и длительности.

Таблица. Перечень закаливающих мероприятий

№ п/п	Виды закаливающих мероприятий	1 младшая группа	2 младшая группа	Средняя группа	Старшая группа	Подготовительная группа
<i>1. Основные виды закаливания</i>						
1.1.	Утренняя гимнастика на свежем воздухе		Сентябрь-октябрь	Сентябрь-октябрь	+	+
1.2.	Одностороннее проветривание	+	+	+	+	+
1.3.	Обеспечение температурного режима помещений	+	+	+	+	+
1.4.	Полоскание зева прохладной водой	Элементы обучения полоскания водой комнатной температуры	+	+	+	+

1.5.	Босоножье	I кв-в носках II-III кв- босиком с 3-х до 20-ти минут	+	+	+	+
			до 30 мин	до 40 мин	до 1 часа	до 1,5 час
1.6.	Прогулки на свежем воздухе	+	+	+	+	+
1.7.	Сквозное проветривание	+	+	+	+	+
1.8.	Игры с водой	+	+	+	+	+
1.9	Обрызгивание тела из брызгалок (летом)		+	+	+	+
1.10.	Солнечные ванны	+	+	+	+	+
1.11	Физкультурные занятия на свежем воздухе (двигательный час)	+	+	+	+	+
1.12	Облегченная одежда на физкультурных занятиях	+	+	+	+	+
1.13	Сон при открытых фрамугах	+	+	+	+	+
1.14	Сон без маек	Со второй половины учебного года	+	+	+	+
1.15	Физические упражнения после дневного сна	II квартал	+	+	+	+
1.16	Комбинированная «Дорожка здоровья»	+	+	+	+	+
1.17.	Оздоровительный бег на свежем воздухе.			+	+	+
2. Специальные (интенсивные) методики закаливания						
2.1.	Ходьба по мокрой траве (летом)	+	+	+	+	+
2.2.	Обширное умывание прохладной водой	Руки и лицо водой комнатной температуры	Руки до локтя, лицо, шея	+	+	+
2.3.	Ходьба по мокрой дорожке	II квартал	+	+	+	+
2.4	Контрастное обливание стоп		+	+	+	+
2.5.	Обливание ног холодной водой		+	+	+	+
2.6	Купание в открытом бассейне (летом)		+	+	+	+

При организации питания в детском саду особое внимание уделяется аллергически настроенным детям. Технолог по питанию, старшая медсестра при составлении меню учитывают рекомендации для детей-аллергиков и производит замену продуктов аллергически настроенным детям.

В каждой группе имеются списки детей с отметкой группы здоровья, часто болеющих, состоящих на диспансерном учёте; ведётся «Журнал здоровья», в котором отмечаются: отклонения в состоянии

здоровья детей, физкультурная группа, показатели физического развития, данные по итогам диагностики уровня физического развития, даются рекомендации специалистов (учителя логопеда, психолога, инструктора по ФИЗО).

В детском саду проводятся мероприятия, направленные на профилактику нарушений зрения, опорно–двигательного аппарата, с часто болеющими детьми.

Таким образом, в соответствии с СанПиН, условиями реализации Программы в детском саду АНО организован распорядок дня, который включает:

- прием пищи (в соответствии с длительностью пребывания ребенка);
- ежедневная прогулка детей;
- дневной сон;
- самостоятельная деятельность детей;
- непосредственная образовательная деятельность;
- каникулы;
- разные формы двигательной активности;
- закаливание детей;
- занятия по дополнительному образованию (не обязательное условие)

Принято
РЕД. СОВЕТОМ,
д/с №134 «Веснушки»

Протокол №1 от 02.08.2024 г.

Утверждаю
Заведующий д/с 134

Н.А. Неворова

Календарный учебный график

1. Режим работы

Пятидневная рабочая неделя с 12 часовым пребыванием детей с 6.30 до 18.30.
Выходные дни – суббота, воскресенье, праздничные дни.

2. Комплектование на 2024-2025 уч.г.:

- Количество воспитанников: 149
- Количество групп: 6 групп общеразвивающей направленности
- Количество педагогов: 11

Наименование возрастных групп				
Группа раннего возраста (с 1,5 до 3 лет)	Младшая группа (с 3 до 4 лет)	Средняя группа (с 4 до 5 лет)	Старшая группа (с 5 до 6 лет)	Подготовительная к школе группа (с 6 до 7 лет)
1	1	1	1	2

3. Продолжительность учебного года

- Начало учебного года 02.09.2024. Окончание учебного года 31.05.2025
- Количество недель в году, включающих занятия по пяти образовательным областям ОП – 36 (сентябрь - май) без учета каникулярного времени, попадающего на праздничные дни, установленные законодательством РФ
- В период летних каникул (01.06.2025 – 31.08.2025) организуется деятельность по музыкальному и физическому развитию, творческие мастерские, развлечения, экскурсии, экологические акции и другие формы организации детской деятельности, предусмотренные в режиме дня.

4. Проведение мониторинга достижения детьми планируемых результатов освоения образовательной программы дошкольного образования предусматривает организацию первичного (сентябрь) и итогового мониторинга (май). Педагогическая диагностика проводится в режиме работы детского сада, без специально отведенного для него времени, посредством бесед, наблюдений, индивидуальной работы с детьми.

5. Периодичность проведения родительских собраний:

- №1 с 15 по 30 сентября
- №2 с 10 по 20 декабря
- №3 с 10 по 20 мая

6. Праздники и развлечения для обучающихся в течение учебного года планируются в соответствии с образовательной программой, программой воспитания и годовым планом работы детского сада на 2024-2025 учебный год.

**РАСПИСАНИЕ ОБРАЗОВАТЕЛЬНОЙ ДЕЯТЕЛЬНОСТИ
НА 2024-2025 УЧЕБНЫЙ ГОД
ДЕТСКОГО САДА № 134 «ВЕСНУШКИ»**

ПОЯСНИТЕЛЬНАЯ ЗАПИСКА

Детский сад № 134 «Веснушки» является структурным подразделением Автономной некоммерческой организации дошкольного образования «Планета детства «Лада». В соответствии с направленностью реализуемых общеобразовательных программ (методик и технологий) детский сад №134 «Веснушки» является детским садом с приоритетным направлением речевого развития обучающихся.

Детский сад организует образовательный процесс на основании нормативно-правовых документов, регламентирующих деятельность дошкольных образовательных организаций.

Образовательный процесс в детском саду осуществляется по ОП ДО детского сада № 134 «Веснушки», разработанной в соответствии с ФОП ДО, состоящей из двух частей: *обязательной и части, формируемой участниками образовательных отношений.*

Обязательная часть ОП ДО детского сада обеспечивает реализацию пяти образовательных областей *познавательное, речевое, социально-коммуникативное, художественно-эстетическое и физическое развитие* детей через образовательную деятельность в режиме дня.

Часть, формируемая участниками образовательных отношений, ОП ДО детского сада содержит *детскую деятельность, обеспечивающую реализацию регионального компонента*, который раскрывает специфику региона (национально-культурной принадлежности воспитанников; особенностей промышленного и культурного комплекса г.о. Тольятти; природно-климатических, сезонных и экологических особенностей региона).

Реализация регионального компонента осуществляется в соответствии с требованиями образовательной парциальной программы Я – гражданин Самарской земли/ О.В. Каспарова, В.Н. Гандина, О.В. Щеповских. Тольятти, 2021 г.

Задачи и содержание образовательной деятельности по ОП ДО решаются:

- на специально организованных занятиях;
- в процессе культурных практик в условиях детского сада;
- в режиме дня (прогулка, утро, приём пищи, совместная и самостоятельная деятельность и др.);
- в процессе культурных практик (КП) или активного отдыха с привлечением родителей, социальных партнёров вне детского сада (в условиях семьи, на площадке партнёров).

Время проведения занятий, их продолжительность, длительность перерывов, суммарная образовательная нагрузка для детей дошкольного возраста определяются СанПиН 1.2.3685-21

При планировании организованной образовательной деятельности детей учитывается баланс умственной и физической нагрузки: в середине времени, отведенного на непрерывную образовательную деятельность, проводится физкультминутка. Перерывы между периодами занятий - не менее 10 минут. Формы организации образовательной деятельности – *подгрупповая, фронтальная.*

Для организации самостоятельной деятельности детей в группе создаются различные центры активности (игровой, речевой, спортивный, творчества, познания и другое). Самостоятельная деятельность предполагает самостоятельный выбор ребенком ее содержания, времени, партнеров. Педагог может направлять и поддерживать свободную самостоятельную деятельность детей (создавать проблемно-игровые ситуации, ситуации общения, поддерживать познавательные интересы детей, изменять предметно-развивающую среду и другие).

Культурные практики расширяют социальные и практические компоненты содержания образования, способствуют формированию у детей культурных умений при взаимодействии со взрослым и самостоятельной деятельности. Ценность культурных практик состоит в том, что

они ориентированы на проявление детьми самостоятельности и творчества, активности и инициативности в разных видах деятельности, обеспечивают их продуктивность.

В культурных практиках реализуется часть содержания образовательной программы и рабочей программы воспитания.

Таблица

Организация культурных практик в совместной деятельности в режиме дня

ОО	Решение задач воспитания	Содержание образовательной деятельности	Виды культурных практик (название)	Пн	Вт	Ср	Чт	Пт	Сб	Вс
									Семья/ партнеры	
Познавательное развитие	«Человек», «Семья», «Познание», «Родина», «Природа»	Сенсорные эталоны и познавательные действия (СЭиПД)	КП «Познавательная игротека» (МП)		11	21				
		Окружающий мир (Окр.м) Природа (Пр.)	КП «Исследовательская лаборатория» (Пр)				11 91 81	01 83		
Речевое развитие	«Красота», «Культура»	Связная речь (СР)	«Речевичок» (СР)	11	01					
			«Юный журналист» (СР)	83		91 81				
		Интерес к х/л (Х/л)	Книжкин час (Х/л)	21		11			Все	Все
			«Литературная гостиная» (Х/л)		91	01 83		81	Все	Все
Физическое развитие	«Здоровье», «Жизнь»	Подвижные игры и игровые упражнения (п/и), игры на воде (плавание)	Двигательный час – на прогулке (п/и)		91	11 01 81	83		Все	Все
		Формирование основ ЗОЖ (ЗОЖ), Активный отдых (А/о)	Здоровейка (ЗОЖ)						Все	Все
Художественно-эстетическое развитие	«Красота», «Культура»	Изобразительная деятельность (ИЗО): лепка, аппликация / рисование, прикладное творчество	«Мастерляндия» (Продуктивная деятельность)		21				Все	
			«Творческая мастерская» (Продуктивная деятельность)	11 01					Все	
			Конструкторское бюро (Констр.д.)	91 81	83					
		Театрализованная деятельность (Театр)	«Мир театра»					21	Все	Все
			«Театральная гостиная» (Театр)		81 83		01	11 91	Все	Все
Социально-коммуникативное развитие	«Родина», «Природа», «Семья», «Человек»,	ОД в области формирования основ гражданственности и патриотизма (Патриот)	«Мир безопасности»						Все	Все

«Жизнь», «Добро», «Милосердие», «Дружба», «Сотрудничество», «Труд»	ОД в сфере трудового воспитания (труд) ОД в области формирования основ безопасного поведения (ОБП)								
---	---	--	--	--	--	--	--	--	--

Организованные формы двигательной деятельности включают: утреннюю гимнастику, физкультурные занятия в помещении и на улице, физкультурные занятия в середине непрерывной образовательной деятельности интеллектуальной направленности, гимнастику после дневного сна, подвижные игры на улице и в физкультурном центре групп.

В соответствии с расписанием в каждой возрастной группе – в неделю по два занятия двигательной деятельности.

В группах раннего возраста - два занятия в неделю по физическому развитию, проводят сами воспитатели по подгруппам.

В группах детей дошкольного возраста образовательная деятельность по физической культуре – 3 раза в неделю - два занятия двигательной деятельности, которые проводятся в физкультурном зале инструктором и культурные практики «Двигательный час» на воздухе.

В дополнение к комплексу образовательной деятельности, реализуемой в рамках образовательной программы детского сада родители имеют возможность выбрать ряд дополнительных образовательных платных услуг, согласно Положению о платных услугах по АНО, в рамках допустимой СанПиН учебной нагрузке.

Занятия по программам дополнительного образования предоставляются в соответствии с предварительным опросом родителей воспитанников и на основании подписанных договоров на оказание платных дополнительных услуг. В нашем детском саду реализуются следующие дополнительные образовательные услуги:

Таблица

Перечень дополнительных образовательных услуг для детей разного возраста

Возрастная группа	Наименование услуги	Направленность	Периодичность	Место проведения
1 младшая 21	Раннее обучение чтению (2-3 года)	естественнонаучная	2 раза	Кабинет развивающего обучения
	Обучение чтению, играя (1,5 - 2 лет)	естественнонаучная	2 раза	Кабинет развивающего обучения
2 младшая 11	Обучаем чтению (3-4 г.)	естественнонаучная	1 раз	Кабинет развивающего обучения
	Раннее обуч. музыке (3-4 г.)	художественная	1 раз	Музыкальный зал
	Первые шаги в декупаж (3-4 г.)	художественная	1 раз	Группа
Средняя 01	Логика для малышей	естественнонаучная	1 раз	Группа
	Разноцветные звуки	естественнонаучная	1 раз	Группа
Старшая 91	Жили-были буквы	естественнонаучная	2 раза	Группа
	Занимательная логика	естественнонаучная	2 раза	Группа
	«Электроника шаг за шагом»	техническая	1 раз	Кабинет развивающего обучения
	Мультестудия как средство развития речи (5-6 л.)	техническая	1 раз	Речевая лаборатория
Подготовительная 81	Волшебная страна звуков	естественнонаучная	2 раза	Группа
	Юный электроник	техническая	1 раз	Кабинет развивающего обучения

	Логика для дошкольников	естественнонаучная	2 раза	Группа
	Мультстудия как средство развития речи (6-7 л.)	техническая	1 раз	Речевая лаборатория
Подготовительная 83	Волшебная страна звуков	естественнонаучная	2 раза	Группа
	Юный электроник	техническая	1 раз	Кабинет развивающего обучения
	Логика для дошкольников	естественнонаучная	2 раза	Группа
	Мультстудия как средство развития речи (6-7 л.)	техническая	1 раз	Речевая лаборатория

Дополнительные образовательные платные услуги не перегружают учебный процесс, проводятся воспитателями по подгруппам в соответствии с выбором родителей. При составлении расписания видов детской деятельности учитывается максимально допустимый объем учебной нагрузки на неделю:

- в первой младшей группе - два занятия доп.услуги в неделю по 10 минут в первой половине дня;
- во второй младшей группе - три занятия доп.услуги в неделю по 15 минут в первой половине дня;
- в средней группе три занятия доп.услуги в неделю по 20 минут в первой половине дня;
- в старшей группе – пять занятий доп.услуги по 25 мин в первой или второй половине дня;
- в подготовительной к школе группе - пять занятий доп. услуги по 30 минут в первой или второй половине дня.

Таким образом, образовательная нагрузка распределена в пределах нормы указанного времени для данного возраста, в соответствии с [СанПиН 1.2.3685-21](#)

Принято

Пед советом д/с №134 «Веснушки»
 Протокол №1 от 2 августа 2024 г.

Утверждаю

заведующий д/с №134

Недорезова Н.А.

**Учебный план организации образовательной деятельности
 в группе раннего возраста д/с №134 «Веснушки» на 2024-20245уч.г.**

п/п	Образовательные области	Содержание воспитания	1,5-2 года		2-3 года	
			Содержание образовательной деятельности		Содержание образовательной деятельности	
1.	Познавательное развитие	«Человек», «Семья», «Познание», «Родина», «Природа»	Сенсорные эталоны и познавательные действия (СЭиПД)	2	Сенсорные эталоны и познавательные действия (СЭиПД)	1
			Окружающий мир (Окр.м)	1	Окружающий мир (Окр.м)	1 (в чередовании)
			Природа (Пр.)	1 Совместная и самостоятельная деятельность в режимных процессах	Природа (Пр.) Математические представления (МП)	1 КП Познавательная игротека
2.	Речевое развитие	«Красота», «Культура»	Понимание речи	1	Формирование словаря (ФС)	КП Книжкин час
			Активная речи	1 Совместная деятельность в режимных процессах	Звуковая культура речи (ЗКР)	
					Грамматический строй речи (ГСР)	
					Связная речь (СР)	
		Интерес к х/л (Х/л)				
3.	Физическое развитие	«Здоровье», «Жизнь»	Основная гимнастика (Осн.г.)	1	Основная гимнастика (Осн.г.)	КП Двигательная деятельность в режиме дня
			Подвижные игры (п/и) и игровые упражнения	1 Совместная и самостоятельная деятельность в режимных процессах	Подвижные игры (п/и) и игровые упражнения	
			Формирование основ ЗОЖ (ЗОЖ)		Формирование основ ЗОЖ (ЗОЖ)	
4.	Художественно-эстетическое развитие	«Красота», «Культура»	Изобразительная деятельность (ИЗО): Экспериментирование с красками, глиной, пластилином	1 КП Мастеряндия	Приобщение к искусству (Искусство)	КП Мастеряндия Совместная деятельность в режимных процессах
				1 Совместная деятельность в режимных процессах	Изобразительная деятельность (ИЗО): лепка, аппликация/рисование, прикладное творчество	
					Конструктивная деятельность (Конст.д.)	
		Музыкальная деятельность (Муз.д): Эмоциональное восприятие музыки, песен Простейшее интонационное звукоподражание Элементарные игровые и плясовые движения	1 Совместная деятельность в режимных процессах	Музыкальная деятельность (Муз.д)	2 КП Мир театра	
5.	Социально-коммуникативное развитие	«Родина», «Природа», «Семья», «Человек», «Жизнь», «Добро», «Милосердие», «Дружба», «Сотрудничество», «Труд»	Благоприятная адаптация	1	Благоприятная адаптация	Совместная и самостоятельная деятельность в режимных процессах
			Элементарные представления о себе, близких людях, ближайшем предметном окружении	1 Совместная и самостоятельная деятельность в режимных процессах	Первичные представления о себе, близких людях, ближайшем предметном окружении	
			Первичный опыт социального взаимодействия		Первый игровой опыт	
				Первичный опыт социального взаимодействия		
6.	Количество занятий по образовательной программе (ОП ДО)		8		8	

7.	Продолжительность занятий в день (ОП ДО)	20 минут (утро/вечер)
8.	Продолжительность занятий в неделю (ОП ДО)	80 минут

Принято

Пед советом д/с №134 «Веснушки»

Протокол №1 от 2 августа 2024 г.**Утверждаю**

заведующий д/с №134

_____ Н.А.Недорезова

**Учебный план организации образовательной деятельности
в группах дошкольного возраста д/с №134 «Веснушки» на 2024-2025 уч.г.**

№ п/п	ОО	Содержание воспитания	Содержание образовательной деятельности	3-4	4-5	5-6	6-7
1.	Познавательное развитие	«Человек», «Семья», «Познание», «Родина», «Природа»	Сенсорные эталоны и познавательные действия (СЭиПД)	2 КП Познавательная игротека	2	3	3
			Математические представления (МП)	КП Исследовательская лаборатория (рег.комп) (в чередовании)	КП Исследовательская лаборатория (рег.комп) (в чередовании)	КП Исследовательская лаборатория (рег.комп) (в чередовании)	КП Исследовательская лаборатория (рег.комп) (в чередовании)
			Природа (Пр.)				
			Окружающий мир (Окр.м)				
2.	Речевое развитие	«Красота», «Культура»	Формирование словаря (ФС)	1 КП Речевичек	1 КП Речевичек	2 КП Юный журналист	2 КП Юный журналист
			Связная речь (СР)				
			Грамматический строй речи (ГСР)				
			Звуковая культура речи (ЗКР)	КП Книжкин час	КП Литературная гостиная	КП Литературная гостиная	КП Литературная гостиная
			Подготовка к обучению грамоте (Об.гр.)				
Интерес к х/л (Х/л)							
3.	Физическое развитие	«Здоровье», «Жизнь»	Основная гимнастика (Осн.г.)	2 КП Двигательный час – на прогулке/	2 КП Двигательный час – на прогулке/	2 КП Двигательный час – на прогулке/	2 КП Двигательный час – на прогулке/
			Подвижные игры и игровые упражнения (п/и), игры на воде (плавание)				
			Формирование основ ЗОЖ (ЗОЖ)	Физкультурные досуги, дни здоровья	Физкультурные досуги, дни здоровья	Физкультурные досуги, дни здоровья	Физкультурные досуги, дни здоровья
			Спортивные упражнения (С/у)				
			Активный отдых (А/о)				
4.	Художественно-эстетическое развитие	«Красота», «Культура»	Приобщение к искусству (Искусство)	1 КП Творческая мастерская	1 КП Творческая мастерская КП Конструкторское бюро	2 КП Конструкторское бюро	2 КП Конструкторское бюро
			Изобразительная деятельность (ИЗО): лепка, аппликация /рисование, прикладное творчество				
			Конструктивная деятельность (Констр.д.)	2 КП Театральная гостиная	2 КП Театральная гостиная	2 КП Театральная гостиная	2 КП Театральная гостиная
			Музыкальная деятельность (Муз.д)				
			Театрализованная деятельность (Театр)	Совместная и самостоятельная деятельность	Совместная и самостоятельная деятельность	Совместная и самостоятельная деятельность	Совместная и самостоятельная деятельность
			Культурно-досуговая деятельность (КДд)				
5.	Социальное развитие	«Родина», «Природа»,	Социальные отношения (соц.отн)	Игровая, коммуникативная,	Игровая,	Игровая,	Игровая,

	«Семья», «Человек», «Жизнь», «Добро», «Милосердие», «Дружба», «Сотрудничество» «Труд»	формирование основ гражданственности и патриотизма (Патриот) Трудовое воспитание (труд) формирование основ безопасного поведения (ОБП)	трудовая совместная и самостоятельная деятельность в режимных процессах	коммуникативная, трудовая совместная и самостоятельная деятельность в режимных процессах	коммуникативная, трудовая совместная и самостоятельная деятельность в режимных процессах	коммуникативная, трудовая совместная и самостоятельная деятельность в режимных процессах
6.	Количество занятий по образовательной программе (ОП ДО)		8 КП – 7	8 КП – 7	11 КП - 6	11 КП - 6
7.	Продолжительность занятий в день (ОП ДО)		30 мин	40 мин	75 мин(утро/вечер)	90 мин(утро/вечер)
8.	Продолжительность занятий в неделю (ОП ДО)		120 минут	160 минут	270 минут	325 минут

ПРИНЯТА
на заседании педагогического совета
детского сада № 134 «Веснушки»
АНО ДО «Планета детства «Лада»
Протокол №1 от 2 августа 2024г.

УТВЕРЖДАЮ
Заведующий ДС №134 «Веснушки»
_____ Недорезова Н.А.

Расписание совместной образовательной деятельности д/с №134 «Веснушки» на 2024-2025 уч.г.

День	№ гр./содерж	1 мл. группа №21	2 мл. группа №11	Сред.гр. №01
Понедельник	Занятие	9.00-9.10 9.20-9.30 Худож.-эстет. развитие п/п (Муз. д.)	9.00-9.15 9.25 – 9.40 Познавательное развитие п/п (СЭиПД) 10.00-10.15 Худож.-эстет. развитие (Муз. д.)	9.00-9.20 9.30 – 9.50 Речевое развитие п/п 10.10 – 10.30 Физическое развитие (Осн.г.+ЗОЖ)
	Культурные практики	КП «Книжкин час» (Х/л)- утро	КП «Речевичок» (Об.гр.) – утро КП «Творческая мастерская» (ИЗО: рисование+прикладное творчество) - вечер	КП «Творческая мастерская» (ИЗО: рисование+прикладное творчество) - вечер
	1 прогулка	10.00 - 11.30	10.15-11.45	10.30-12.00
	2 прогулка	17.00 - 18.30	17.00 - 18.30	17.00 - 18.30
Вторник	Занятие	9.00-9.10 9.20-9.30 Речевое развитие п/п 15.40-15.50 16.00-16.10 Физическое развитие п/п (Осн.г.+п/и)	10.00-10.15 Физическое развитие (Осн.г.+ЗОЖ)	10.10 – 10.30 Худож.-эстет. развитие (Муз. д.)
	Культурные практики	КП «Мастерляндия» (изо) –утро	КП «Познавательная игротека» (МП) – вечер	КП «Речевичок» (Об.гр.) – вечер
	1 прогулка	10.00 – 11.30	10.15-11.45	10.30-12.00
	2 прогулка	17.00 – 18.30	17.00 – 18.30	17.00 – 18.30

Среда	Занятие	9.00-9.10 9.20-9.30 Худож.-эстет. развитие п/п (Муз. д.+ КДд)	9.00-9.15 9.25 – 9.40 Худож.-эстет. Развитие п/п (ИЗО – лепка/аппликация) 10.00-10.15 Речевое развитие	9.00-9.20 160.0 – 9.50 Худож.-эстет. Развитие п/п (ИЗО – лепка/аппликация)
	Культурные практики	КП «Познавательная игротека» (МП) – утро	КП «Двигательный час» (п/и) – утро КП «Книжкин час» - вечер	КП «Двигательный час» (п/и) – утро КП «Литературная гостиная» - вечер
	1 прогулка	10.00 – 11.30	10.15-11.45	10.30-12.00
	2 прогулка	17.00 – 18.30	17.00 – 18.30	17.00 – 18.30
Четверг	Занятие	9.00-9.10 9.20-9.30 Познавательное развитие п/п (СЭиПД) 15.40-15.50 16.00-16.10 Худож.-эстет. Развитие п/п (ИЗО+Искусство)	10.00-10.15 Худож.-эстет. развитие (Муз. д. + КДд)	9.00-9.20 160.0 – 9.50 Познавательное развитие п/п (Окр.м/ рег. Комп.) 10.10 – 10.30 Физическое развитие (Осн.г.+с/у)
	Культурные практики		КП «Исследовательская лаборатория» (Пр) – утро (на прогулке)	КП «Театральная гостиная» - вечер
	1 прогулка	10.00 – 11.30	10.15-11.45	10.30-12.00
	2 прогулка	17.00 – 18.30	17.00 – 18.30	17.00 – 18.30
Пятница	Занятие	9.00-9.10 9.20-9.30 Познавательное развитие п/п (Окр.м./Пр.) 15.40-15.50 16.00-16.10 Физическое развитие п/п (Осн.г.+ЗОЖ)	9.00-9.15 9.25 – 9.40 Познавательное развитие п/п (Окр. / рег.комп.) 10.00-10.15 Физическое развитие (Осн.г.+с/у)	9.00-9.20 9.30 – 9.50 Познавательное развитие п/п (СЭиПД + МП) 10.10 – 10.30 Худож.-эстет. развитие (Муз. д.)
	Культурные практики	КП «Мир театра» - вечер	КП «Театральная гостиная» - вечер	КП «Исследовательская лаборатория» (Пр) – утро (на прогулке)
	1 прогулка	10.00 - 11.30	10.15-11.45	10.30-12.00
	2 прогулка	17.00 - 18.30	17.00 - 18.30	17.00 - 18.30
Прогулка ежедневно		3 ч.	3 ч.	3 ч.
Итого в неделю занятий		8*10 мин. 80 мин.	8*15 мин 120 мин	8*20 мин 160 мин

День	№ гр./содерж	Старш.гр. №91	Подг. Гр. №81	Подг. Гр. №83
Понедельник	Занятие	9.00-9.25 9.35 – 10.00 Речевое развитие п/п (ЗКР+ ГСР) 10.20-10.45 Познавательное развитие (Окр. мир+рег.комп.) 15.30-15.50 16.00 – 16.20 Худож.-эстет. Развитие п/п (ИЗО-рис. и прикл. тв.+ искус.)	10.40 – 11.10 11.20 – 11.50 Познавательное развитие п/п (СЭиПД) 12.00 – 12.30 Худож.-эстет. развитие (Муз. д.)	9.30– 10.00 Физическое развитие (Осн.г.+ЗОЖ) 8.50-9.20 10.20-10.50 Познавательное развитие п/п (Окр. мир+рег.комп.)
	Культурные практики	КП «Конструкторское бюро» -утро	КП «Конструкторское бюро» - утро	КП «Юный журналист» (ФС+СР) – вечер
	1 прогулка	10.45-12.15	9.00 – 10.30	10.50-12.20
	2 прогулка	17.00 - 18.30	17.00 - 18.30	17.00 - 18.30
Вторник	Занятие	10.40-11.05 Худож.-эстет. развитие (Муз. д.) 11.15-11.40 11.50-12.15 Познавательное развитие п/п (СЭиПД)	8.50 – 9.20 9.30 – 10.00 Речевое развитие п/п (ЗКР+ ГСР) 10.20 – 10.50 Познавательное развитие (Окр. мир+рег.комп.) 15.30-15.55 16.05-16.30 Худож.-эстет. развитие п/п (ИЗО: лепка, аппликация)	10.40 – 11.10 11.20 – 11.50 Речевое развитие п/п (ЗКР+ ГСР) 12.00 – 12.30 Худож.-эстет. развитие (Муз. д.)
	Культурные практики	КП «Литературная гостиная» (Х/л)- утро КП «Двигательный час» (п/и) – утро	КП «Театральная гостиная» - утро	КП «Театральная гостиная» - утро КП «Конструкторское бюро» -вечер
	1 прогулка	9.00 – 10.30	10.50-12.20	9.00 – 10.30
	2 прогулка	17.00 - 18.30	17.00 - 18.30	17.00 - 18.30
Среда	Занятие	9.35-10.00 Физическое развитие (Осн.г.+ЗОЖ) 9.00-9.25 10.20-10.45 Познавательное развитие п/п (Мп)	9.40– 10.10 Худож.-эстет. развитие (Муз. д. + КДд) 8.50-9.20 10.20-10.50 Познавательное развитие п/п (Мп)	8.50-9.20 9.30– 10.00 Познавательное развитие п/п (Мп) 10.20-10.50 Физическое развитие (Осн.г.+с/у) 15.30-15.55 16.05-16.30 Худож.-эстет. развитие п/п (ИЗО: лепка, аппликация)
	Культурные практики	КП «Юный журналист» (ФС+СР) - утро	КП «Двигательный час» (п/и)/ – утро КП «Юный журналист» (ФС+СР) – вечер	КП «Литературная гостиная» (Х/л)- вечер

	1 прогулка	10.45-12.15	10.50-12.20	10.50-12.20
	2 прогулка	17.00 - 18.30	17.00 - 18.30	17.00 - 18.30
Четверг	Занятие	9.00-9.25 Худож.-эстет. развитие (Муз. д. + КДд) 9.35-10.00 10.20-10.45 Речевое развитие п/п (Об. Гр.)	10.40-11.10 Физическое развитие (Осн.г.+ЗОЖ) 11.20 – 11.50 12.00-12.30 Худож.-эстет. Развитие п/п (ИЗО: рис. и прикл. тв.+ искус.)	8.50-9.20 9.30– 10.00 Познавательное развитие п/п (СЭиПД) 10.20-10.50 Худож.-эстет. Развитие п/п (ИЗО: рис. и прикл. тв.+ искус.)
	Культурные практики	КП «Исследовательская лаборатория» (Пр) – утро (на прогулке)	КП «Исследовательская лаборатория» (Пр) – утро (на прогулке)	КП «Двигательный час» (п/и)– утро
	1 прогулка	10.45-12.15	9.00 – 10.30	10.50-12.20
	2 прогулка	17.00 - 18.30	17.00 - 18.30	17.00 - 18.30
Пятница	Занятие	9.00-9.25 Физическое развитие (Осн.г.+с/у) 9.35 – 10.00 10.20-10.45 Худож.-эстет. развитие п/п (ИЗО: лепка, аппликация)	10.40 – 11.10 11.20 – 11.50 Речевое развитие п/п (Об. Гр.) 12.00-12.30 Физическое развитие (Осн.г.+с/у)	8.50 – 9.20 Худож.-эстет. развитие (Муз. д. + КДд) 9.30-10.00 10.20 – 10.50 Речевое развитие п/п (Об. Гр.)
	Культурные практики	КП «Театральная гостиная» - вечер	КП «Литературная гостиная» (Х/л)- вечер	КП «Исследовательская лаборатория» (Пр) – утро (на прогулке)
	1 прогулка	10.45-12.15	9.00 – 10.30	10.50-12.20
	2 прогулка	17.00 - 18.30	17.00 - 18.30	17.00 - 18.30
Прогулка ежедневно		3 ч.	3 ч.	3 ч.
Итого в неделю занятий		10*25 мин.+1*20 мин 270мин.	10*30 мин. + 1*25 мин 325 мин	10*30 мин. + 1*25 мин 325 мин

Вариативная часть: (рег.комп.) региональный. компонент программа «Я – гражданин Самарской земли»

Согласовано:

Специалист по дошкольному образованию _____

Бюро ОиСОЗО _____

3.7. Особенности традиционных событий, праздников, мероприятий

Календарный план воспитательной работы

Календарный план воспитательной работы (далее — План) разработан в свободной форме с указанием: содержания дел, событий, мероприятий; участвующих дошкольных групп; сроков, в том числе сроков подготовки; ответственных лиц.

При формировании календарного плана воспитательной работы Организация вправе включать в него мероприятия по ключевым направлениям воспитания детей.

Все мероприятия должны проводиться с учетом Федеральной программы, а также возрастных, физиологических и психоэмоциональных особенностей воспитанников.

Примерный перечень основных государственных и народных праздников, памятных дат в календарном плане воспитательной работы в детском саду.

Январь:

27 января: День полного освобождения Ленинграда от фашистской блокады.

Февраль:

8 февраля: День российской науки

21 февраля: Международный день родного языка

23 февраля: День защитника Отечества

Март:

8 марта: Международный женский день

18 марта: День воссоединения Крыма с Россией

27 марта: Всемирный день театра

Апрель:

12 апреля: День космонавтики

22 апреля: Всемирный день Земли

30 апреля: День пожарной охраны

Май:

1 мая: Праздник Весны и Труда 9 мая: День Победы

19 мая: День детских общественных организаций России

24 мая: День славянской письменности и культуры

Июнь:

1 июня: Международный день защиты детей

5 июня: День эколога

6 июня: День русского языка, день рождения великого русского поэта Александра Сергеевича Пушкина (1799-1837)

12 июня: День России

22 июня: День памяти и скорби

Третье воскресенье июня: День медицинского работника

Июль:

8 июля: День семьи, любви и верности

30 июля: День Военно-морского флота

Август:

2 августа: День Воздушно-десантных войск

22 августа: День Государственного флага Российской Федерации

Сентябрь:

1 сентября: День знаний

7 сентября: День Бородинского сражения

27 сентября: День воспитателя и всех дошкольных работников

Октябрь:

1 октября: Международный день пожилых людей; Международный день музыки

5 октября: День учителя

16 октября: День отца в России

28 октября: Международный день анимации

Ноябрь:

4 ноября: День народного единства

10 ноября: День сотрудника внутренних дел Российской Федерации

27 ноября: День матери в России

30 ноября: День Государственного герба Российской Федерации

Декабрь:

3 декабря: День неизвестного солдата; Международный день инвалидов

5 декабря: День добровольца (волонтера) в России

8 декабря: Международный день художника

9 декабря: День Героев Отечества

12 декабря: День Конституции Российской Федерации

31 декабря: Новый год.

Календарный план воспитательной работы в д/с №134 «Веснушки»

дата	Памятная дата, государственный или народный праздник	мероприятие
сентябрь		
1 сентября	День знаний	Развлечение
3 сентября	День солидарности в борьбе с терроризмом	Беседа, видеопрезентация
7 сентября	День Бородинского сражения	Тематическая беседа
12 сентября	День города Самара	Мастер - класс
17 сентября	Всероссийская акция «Вместе, всей семьей»	<ul style="list-style-type: none"> • Всемирный День бега (Кросс наций) • Городской фестиваль – конкурс ДОУ «Здоровое питание – здоровые дети»
27 сентября	День воспитателя и дошкольных работников	Акция «Любимый воспитатель»
октябрь		
1 октября	Международный день пожилых людей; Международный день музыки	концерт
4 октября	День защиты животных, Открылся Жигулевский государственный заповедник	Акция «Помощь четвероногим друзьям»
5 октября	День учителя	презентация
16 октября	День отца в России	Фотовыставка «Мой папа»
28 октября	Международный день анимации	Выпуск мультфильма
ноябрь		
4 ноября	День народного единства	Видеопрезентация, фестиваль
5 ноября	Открытие Монумента Славы	презентация
10 ноября	День сотрудника внутренних дел Российской Федерации	Тематическая беседа
27 ноября	День Матери	Концерт, выставка детских работ
30 ноября	День Государственного герба Российской Федерации	Тематическая беседа Конкурс рисунков
декабрь		
3 декабря	День неизвестного солдата; Международный день инвалидов	Тематическая беседа
5 декабря	День добровольца (волонтера) в России	Тематическая беседа, акция

8 декабря	Международный день художника	Конкурс рисунков
9 декабря	День Героев Отечества	Тематическая беседа, презентация
12 декабря	День Конституции Российской Федерации	Тематическая беседа
31 декабря	Новый год	Утренники
январь		
13 января	День Самарской губернии	Видеопрезентация
27 января	День полного освобождения Ленинграда от фашистской блокады	Тематическая беседа видеопрезентация
февраль		
2 февраля	День разгрома советскими войсками немецко-фашистских войск в Сталинградской битве	Видеопрезентация Тематическая беседа
8 февраля	День Российской науки	Проектная деятельность
18 февраля	Начало строительства Жигулевской ГЭС	Презентация
21 февраля	Международный день родного языка	Батл
23 февраля	День защитника Отечества	Спортивный праздник
март		
8 марта	Международный женский день	Утренник
18 марта	День воссоединения Крыма с Россией	Тематическая беседа
27 марта	Всемирный день театра	Театральная постановка театральный фестиваль
апрель		
12 апреля	День космонавтики	Выставка творческих работ Видеопрезентация
19 апреля	С конвейера ВАЗа сошли первые автомобили ВАЗ-2101	Презентация
22 апреля	Всемирный день Земли	Экологическая акция
30 апреля	День пожарной охраны	Тематические беседы
май		
1 мая	Праздник Весны и Труда	Акция «Посади дерево»
9 мая	День Победы	Концерт ,выставка творческих работ
18 мая	День самарского знамени	Презентация
19 мая	День детских общественных организаций России	Видеопрезентация
24 мая	День славянской письменности и культуры	Конкурс чтецов
июнь		
1 июня	Международный день защиты детей	Развлечение
5 июня	День эколога, день города Тольятти	Акция
6 июня	День русского языка, день рождения великого русского поэта Александра Сергеевича Пушкина (1799-1837)	Конкурс чтецов, конкурс рисунков
12 июня	День России	Выставка рисунков
22 июня	День памяти и скорби	Видеопрезентация Тематическая беседа
Третье воскресенье июня	День медицинского работника	Презентация
июль		
8 июля	День семьи, любви и верности	Конкурс рисунков, Акция
17 июля	День самарской символики	Презентация

30 июля	День Военно-морского флота	Тематическая беседа
август		
2 августа	День Воздушно-десантных войск	Спортивное развлечение
20 августа	День рождения ОАО "АВТОВАЗ"	Презентация
22 августа	День Государственного флага Российской Федерации	видеопрезентация

3.8. Часть, формируемая участниками образовательных отношений

Образовательная деятельность по реализации вариативной части Программы с учетом региональных особенностей выстраивается с учетом:

- информационно-методического обеспечения по ознакомлению детей с родным краем;
- развивающей среды детского сада.

Воспитательно-образовательная деятельность педагога включает отбор краеведческого, регионального материала в соответствии с целями развития ребенка:

- его возрастными особенностями и интересами;
- обогащение развивающей среды материалами о Тольятти, о родном крае (дидактические игры, пособия, предметы искусства, продукты детского творчества);
- создание условий для самостоятельной и совместной с взрослыми работы с краеведческим, региональным материалом (предоставление детям возможности проявить свое творчество);
- обеспечение эмоционального благополучия ребенка.

Реализация содержания программы по региональному компоненту «Я– гражданин Самарской земли»/ Алекинова О.В., Диринова Н.М., Каспарова О.В., ромахова М.В., осуществляется в интеграции с содержанием обязательной части программы как часть ОД и в рамках ОД «Познавательно-исследовательская» - со II младшей группы до подготовительной, а также через разные виды деятельности в режимных моментах + региональный компонент «Волжская земля – родина моя» - 0,5 (2,4 неделя) в старших, подготовительных группах.

Таблица. Особенности организации развивающей предметно-пространственной среды по реализации программы «Я – гражданин Самарской земли»

Раздел	Возрастная группа			
	2-ая младшая	средняя	старшая	подготовительная
«Мой любимый город»	<p>фото-презентация «Улицы вокруг нас», набор картинок для классификации на темы: «Овощи», «Фрукты», «Игрушки», схемы для конструирования, кубики; модели автомобилей АВТОВАЗа (сувенирные), иллюстрации с изображением автомобильного завода АВТОВАЗ; настольно-печатные игры «Посуда»; наборы иллюстраций на тему «Подарки»; игрушки-забавы (свистульки, дергунки); современные игрушки; игрушечные кондитерские изделия; фотопрезентация о кондитерской фабрике «Сласти»;</p>	<p>карта города с изображением трех районов, иллюстрации с видами города, фотовыставка «Улицы ближайшего окружения»; презентация «Русская изба», макет «Русская изба», наборы предметов быта и одежда (сарафан, платки, картузы, чугунок и т.д.), аудиозаписи колыбельных; презентация/иллюстрации «Тольяттимолоко», наборы картинок с изображением продукции «Тольяттимолоко», фотопрезентация о Автозаводе, слайды с этапами сборки автомобилями; набор фотографий-иллюстраций с изображением Дня города, салют; макет улицы; иллюстрации из сказок; коллекция книг «Русские народные сказки»;</p>	<p>карта города, карта районов с названиями улиц, подписанных разным цветом; фотографии, презентация/иллюстрации с видами улицы Жукова, Курчатова, Носова, Л.Яшина, др. улиц, модель/иллюстрация/презентация «Ставропольская крепость», фотоматериал с изображением равнины, гор, болота, реки, леса, схемы домов; карточки с изображением герба, символики Тольятти, видеофильм «Бессмертный полк», минусовые мелодии песен (М. Блантер, М. Исаковский «Катюша», Д. Тухманов, В. Харитонов «День Победы», Дан. и Дм. Покрасс, Б. Ласкин «Три танкиста», О. Газманов «Офицеры»); видеофильм о АВТОВАЗЕ и о работе конвейера; слайды с этапами сборки автомобилями; видео ролик «Наш хлебозавод «Край каравай»; картинки с изображением продуктов для выпекания хлебобулочных изделий;</p>	<p>альбомы о промышленности Тольятти, мультимедийные презентации об истории возникновения трех районов города, завода «Тольяттикаучук», Грушинского фестиваля; фотобоксы «Силуэты и фотографии памятников и зданий города Тольятти», интерактивное панно – эскизы «Детский музей», «Музей военной техники», набор элементов конструкции и украшений, карточки «Прошлое и настоящее»; разрезные картинки для игры «Собери картинку» (палатка, шалаш, чум, иглу, навес, стог сена), спальные мешки, фонограммы детских песен, иллюстрации для дидактической игры «Что сначала, что потом. Источник света», картинки с изображением автомобилей разных марок. модели автомобилей АВТОВАЗа; карта мира; пропуска, на каждого ребенка для игры; разрезные картинки с изображением моделей автомобилей</p>

			технологические карты «Изготовления хлебобулочных изделий как на хлебозаводе «Край Каравай»	
«Просторы Самарской области»	Изделия из глины (свистульки, тарелки, вазы, горшки), песок, глина, д/ и «Что из чего», д/и «Что лишнее», художественная литература: А.Толстой «Глиняный сынок», «Глиняный сынок».	Фотоматериалы: белки летьяги, белки обыкновенной, разрезные картинки белки летьяги, раскраски белки – летьяги, д/и «Угощение для белочки летьяги», д/и «Найди отличие», д/и «Враги белки летьяги». Фото с изображением Жигулевских гор, природоохранные знаки, д/и «Животные Жигулевских гор», д/и «Собери природоохранный знак», д/и «Угадай по описанию». Художественная литература: Легенды о Жигулевских горах.	Раскраски птиц родного края(тетерев, глухарь, рябчик), д/и « Правила поведения в лесу», д/и « Лесные птицы нашего края», д/и « Угадай по голосу». Художественная литература: р.н.с « Глухарь и тетерев».	Фотографии с изображением растений Самарской Луки, карта Самарской Луки, д/ и «Собери пазл, д/и « Растения Самарской Луки». Красная книга Самарской области, разрезные картинки - пазлы растений, д/и « Угадай где я расту» д/и « Четвертый лишний», д/и « Собери растение». Художественная литература: Сладков «Рассказы о природе», сказки Самарской Луки.
«Славится Самарский край»	1.Наборы иллюстраций по темам блока. 2. Аудиозаписи по темам блока, колонка для прослушивания аудиозаписей. 3.Игровой мешочек с не-обходимыми игрушками по темам блока 4. Схема города Тольятти 5. Наборы мягкой педагогики (цветные шифоно-вые платочки, цветные мягкие мячики), наборы «Дары Фребеля». 6. Материалы для изобразительной деятельности.		Портрет Лоры Городецкой, альбом или презентация с фотографиями ее творчества (глиняные игрушки). Телевизор, презентация «Виртуальная экскурсия в Самару», (https://www.youtube.com/watch?v=nt8BFJaeGKs). Лора Городецкая самарская глиняная игрушка https://www.youtube.com/watch?v=TaUQGvK6798). Виртуальная экскурсия в музей П.В.Алабина http://old.alabin.ru/alabina/exposure/collections/applied_art). Из Самары с любовью https://yandex.ru/video/preview/?filmId=14881834365864949251&parent-reqid=1616524318404060-	Портрет Надежды Головановой, альбом или презентация с фотографиями ее творчества. Матрешки разной росписи, в том числе и Самарские матрешки. Мультимедиа-проектор, сундучок с деревянной матрешкой, картинки с изображением матрешек Семеновской, Полхов-Майданской, Загорской (Сергиево-Посадской) Жигулевской, Самарской, лекала матрешек из ватмана (в рост ребенка) на каждую подгруппу детей, восковые мелки, кисти для краски, подставка для кисти, салфетки, краски, восковые мелки. Игровое поле, фишки, кубик, мольберт, листы А4, карандаши, карточки с изображением военной техники, макет мини-музея,

		<p>494534694177828869100270-production-app-host-sas-web-yp-190&path=wizard&text=надписи+на+самарских+игрушках+Лоры+Городицкой&wiz_type=vital) Картинки Самарских глиняных игрушек; заготовки из картона, для разукрашивания пасхального оконца, цветные фломастеры, карандаши. Мультимедийное оборудование для видео экскурсии, презентация музея, портрет К.Г. Сахарова, фотоальбом с фотографиями музея им. К.Г. Сахарова, фотографии и разрезные картинки для заданий, набор букв, фигуры из картона (круг, квадрат, треугольник). План-схема паркового комплекса. Миниатюры военной техники. Макет музея.</p>	<p>песочные часы, карточки красного и зеленого цвета (вариант для деления на команды.) Книги: Сказки и предания Самарского края Сказки Самарской Луки. Ширмы для театральной деятельности.</p>
--	--	---	--

Перечень нормативно-методических и литературных источников

Перечень нормативных и нормативно-методических документов

[Федеральный закон от 29 декабря 2012 г. № 273-ФЗ «Об образовании в Российской Федерации»](#)

[Федеральный закон от 31.07.2020 г. № 304-ФЗ О внесении изменений в Федеральный закон «Об образовании в Российской Федерации» по вопросам воспитания обучающихся](#)

[Приказ Министерства просвещения РФ от 1 декабря 2022 г. № 1048 «О внесении изменений в Порядок организации и осуществления образовательной деятельности по основным общеобразовательным программам — образовательным программам дошкольного образования, утвержденный приказом Министерства просвещения Российской Федерации от 31 июля 2020 г. № 373»](#)

[Приказ Министерства просвещения РФ от 31 июля 2020 г. № 373 «Об утверждении Порядка организации и осуществления образовательной деятельности по основным общеобразовательным программам — образовательным программам дошкольного образования»](#)

[Приказ Министерства образования и науки Российской Федерации \(Минобрнауки России\) от 17 октября 2013 г. №1155 г. Москва «Об утверждении федерального государственного образовательного стандарта дошкольного образования»](#)

[Приказ Министерства просвещения РФ от 25 ноября 2022 г. № 1028 «Об утверждении федеральной образовательной программы дошкольного образования»](#)

[Постановление Главного государственного санитарного врача РФ от 28 сентября 2020 г. № 28 «Об утверждении санитарных правил СП 2.4.3648-20 «Санитарно-эпидемиологические требования к организациям воспитания и обучения, отдыха и оздоровления детей и молодежи»»](#)

[Постановление Главного государственного санитарного врача РФ от 27 октября 2020 г. № 32 «Об утверждении санитарно-эпидемиологических правил и норм СанПиН 2.3/2.4.3590-20 «Санитарно-эпидемиологические требования к организации общественного питания населения»»](#)

Перечень источников и методической литературы, используемых при разработке обязательной части Программы

1. Федеральная образовательная программа дошкольного образования (приказ Министерства просвещения РФ от 25 ноября 2022 г. № 1028)
2. Реестр примерных адаптированных основных образовательных программ дошкольного образования [Электронный ресурс] — Режим доступа: <https://fgosreestr.ru/>
3. Навигатор образовательных программ дошкольного образования [Электронный ресурс] — Режим доступа: https://firo.ranepa.ru/navigator-programm-do#kompleksniye_programmi
4. Образовательная программа дошкольного образования «Мозаика» / авт.-сост. В.Ю. Белькович, Н.В. Гребёнкина, И.А. Кильдышева. — 3-е изд. — М.: ООО «Русское слово — учебник», 2018. — 528 с. — (ФГОС ДО. Программно-методический комплекс «Мозаичный ПАРК»).
5. Основная образовательная программа дошкольного образования «Вдохновение» / под ред. В. К. Загвоздкина, И. Е. Федосовой. — М. : Издательство «Национальное образование», 2019. — 334 с. — (Серия «Вдохновение»).

6. Примерная адаптированная основная образовательная программа для дошкольников с тяжелыми нарушениями речи. Под ред. Л.В. Лопатиной
7. Комплексная образовательная программа дошкольного образования для детей с тяжелыми нарушениями речи (общим недоразвитием речи) с 3 до 7 лет». Н.В. Нищева
8. Михайлова-Свирская Л.В. Индивидуализация образования детей дошкольного возраста. Пособие для педагогов ДОО (0–7 лет). – М.: Просвещение, 2014.
9. Михайлова-Свирская Л. В.: Педагогические наблюдения в детском саду. Учебно-практическое пособие для педагогов дошкольного обр. Национальное образование, 2016 г.
10. Планирование в современном ДООУ. Методическое пособие под ред Н.В. Микляевой.- М.: ТЦ Сфера, 2013
11. Проектная деятельность в дошкольной организации. Учебно-практическое пособие для педагогов. ФГОС ДО Ева Райхерт-Гаршхаммер. Национальное образование, 2016 г.
12. Короткова Н.А., Нежнов П.Г. Наблюдение за развитием детей в дошкольных группах / Изд. 3-е, дораб. – М.: Линка-Пресс, 2014.

Перечень методической литературы, используемой при разработке части Программы, формируемой участниками образовательных отношений

1. STEM-образование детей дошкольного и младшего школьного возраста. Парциальная модульная программа развития интеллектуальных способностей в процессе познавательной деятельности и вовлечения в научно-техническое творчество. Волосовец Т.В., Маркова В.А., Аверин С.А.
2. «От Фрёбеля до робота: растим будущих инженеров» Парциальная программа дошкольного образования / Авторы Т.В. Волосовец, Ю.В. Карпова, Т.В. Тимофеева
3. «Будьте здоровы!». Авторская программа по оздоровлению детей дошкольного возраста. А.А. Ошкина, О.Н. Страмнова и др.
4. Обучение плаванию в детском саду. Е. К. Воронова. Санкт-Петербург «Детство-Пресс» 2003.
5. Программа развития речи детей дошкольного возраста в детском саду. / О.С. Ушакова. М., Сфера. 2013
6. Алфавит красивой речи: программа речевого развития детей 4-7 лет / Шадрина Л.Г.. Фомина Е.П. и др., Тольятти, 2017 г.
7. «Цветные ладошки» - Парциальная программа художественно-эстетического развития детей 2–7 лет/ И.А.Лыкова,2018г.,
8. Учимся рассуждать. Программа развития речи-рассуждения детей дошкольного возраста. Л.Г. Шадрина, Т.И. Штапакова, В.А. Маненькова. Тольятти. 2005
9. «Мир вокруг нас». Программа и методическое руководство по развитию познавательной активности детей./ Э.Ф.Николаева. О.В.Илларионова, Р.В.Блохина, Тольятти 2003
- 10.«Ребенок в мире поиска». Программа по организации поисковой деятельности. О.В. Дыбина, Н.Н. Поддъяков, Н.П. Рахманова, М, Сфера, 2005
- 11.Английский в детском саду. Е.Н. Безгина, Н.Э. Фомина, В.Н. Шпакова. Тольятти, Издательство Фонда «Развития через образование», 2003 г.
- 12.Математика в детском саду: комплект развивающих материалов и пособий в коробке /под ред. В.К.Загвоздкина.- М.: Издательство «Национальное образование». 2018 (Мате:плюс)
- 13.Парциальная образовательная программа «Умные пальчики: конструирование в детском саду». Соответствует ФГОС ДО. Лыкова И.А. - М.: ИД «Цветной мир», 2018. - 200 с., 3-е издание, перераб. и доп.
- 14.«Юный эколог». Программа экологического воспитания дошкольников. С.Н. Николаева.М., Мозаика-Синтез 2005
- 15.«Приобщение детей к истокам русской народной культуры» О.Н. Князева. М.Д.Маханева, М., 2006

16. Игралочка. Программа математического развития дошкольников Методические рекомендации. Части 1-4. – Изд. 4-е, доп. и перераб./ Л.Г. Петерсон, Е.Е. Кочемасова. – М.: Издательство «Ювента», 2012, 2014
- 17.Истории Карпушек: как жить в мире с собой и другими? Педагогическая технология воспитания детей 5–8 лет в духе толерантного общения : методические рекомендации / Э. Ф. Алиева, О.Р. Радионова. — М.: Издательство «Национальное образование», 2015. — 144 с.
- 18.«Золотые руки». Программа по трудовому воспитанию. Л.А. Морозова, О.А. Вашурина, Тольятти 2008
- 19.«Народное декоративно-прикладное творчество на занятиях в детском саду на примере поволжского региона» Программа и методические рекомендации. Постоногова Л.П., Лаврухина Л.А., Тольятти, 2003
- 20.«Музыкальные шедевры». Авторская программа и методические рекомендации / О.П. Радынова, 1998
- 21.Ритмическая мозаика. А.И.Буренина. Программа по ритмической пластике для детей. Санкт-Петербург, 2000 г.
- 22.С.Л. Слуцкая. Танцевальная мозаика. Хореография в детском саду. – М.: ЛИНКА-ПРЕСС,2006. приложение к журналу «Обруч».
- 23.«Волжская земля – Родина моя». Программа по экологическому образованию дошкольников. / О.В. Каспарова, В.Н. Гандина, О.В. Щеповских /Тольятти 2013г.
- 24.«Детям об искусстве родного края. Декоративное прикладное искусство» /Методическое пособие по реализации регионального компонента ОО «Художественное творчество», Л.А. Лаврухина, О.С. Бычкова, Е.Н. Мешканова и др./ Ульяновск. 2013
- 25.«Детям об искусстве родного края. Анималистический жанр живописи»./ Методическое пособие по реализации регионального компонента ОО «Художественное творчество»; Л.В. Сергеева, Т.В. Лапшина, Ю.А. Мирная и др./ Ульяновск. 2013
- 26.«Детям об искусстве родного края. Скульптура»./ Методическое пособие по реализации регионального компонента ОО «Художественно- эстетическое развитие»; О.В. Харчева, Л.В. Соловьева, О.О. Миронова / Ульяновск - Тольятти. 2014
- 27.«Детям об искусстве родного края. Портрет»./ Методическое пособие по реализации регионального компонента ОО «Художественно- эстетическое развитие»; Н.В. Колесникова, Л.В. Токарева / Ульяновск - Тольятти. 2014
- 28.«Детям об искусстве родного края. Архитектура»./ Методическое пособие по реализации регионального компонента ОО «Художественно - эстетическое развитие»; Т.Е. Горшенина, О.В. Колбанова/ Ульяновск-Тольятти. 2014
- 29.«Детям об искусстве родного края». Методическое пособие по реализации регионального компонента ОО «Художественное творчество» /Л.А. Лаврухина, О.С. Бычкова, Е.Н. Мешканова и др./ Ульяновск. 2013
- 30.«Детям об искусстве родного края». Методическое пособие по реализации регионального компонента ОО «Художественное творчество» под ред. Т.А. Котляковой, Ульяновск, 2012

Одним из показателей эффективности работы детского сада, является соответствие созданных условий в детском саду ожиданиям родителей.

Мониторинг качества образования осуществляется ежегодно, посредством социологического опроса родителей с целью изучения удовлетворенности качеством образования, информированности о деятельности своего детского сада.

Данные мониторинга удовлетворенности родителей качеством образования
(региональный мониторинг, март 2023 г.)


Открытость и доступность информации об организации	Комфортность условий предоставления услуг	Доброжелательность, вежливость работников организации	Удовлетворенность условиями оказания услуг	Доступность услуг для инвалидов
99,38	97,2	97,2	97,2	-

Результаты мониторинга свидетельствуют о том, что 99% родителей знакомы с образовательной программой детского сада, владеют информацией о достижениях воспитанников детского сада в мероприятиях, конкурсах и соревнованиях различного уровня. 97% удовлетворены созданы условиями присмотра и ухода, организации образовательной деятельности. Проблемным остается вопрос доступности услуг для инвалидов.


Изучение удовлетворенности родителей качеством образования позволяет обеспечить:

- своевременное выявление изменений, влияющих на качество образования, прогнозирование развития образовательной системы;
- обратную связь со всеми субъектами образовательного процесса, учитывать семью как ресурс для совместного развития;
- принятие обоснованных и своевременных управленческих решений по совершенствованию образования и повышение уровня информированности потребителей образовательных услуг.

Краткая презентация программы



**Презентация
Образовательной программы
дошкольного образования
детского сада №134 «Веснушки»
АНО ДО «Планета детства «Лада»**




Тольятти 2024 г




Информационная справка

Образовательная программа дошкольного образования детского сада № 134 «Веснушки» (далее – Программа) разработана в соответствии с федеральным государственным образовательным стандартом дошкольного образования (утвержден приказом Минобрнауки России от 17 октября 2013 г. № 1155, зарегистрировано в Минюсте России 14 ноября 2013 г., регистрационный № 30384; в редакции приказа Минпросвещения России от 8 ноября 2022 г. № 955, зарегистрировано в Минюсте России 6 февраля 2023 г., регистрационный № 72264) (далее – ФГОС ДО) и федеральной образовательной программой дошкольного образования (утверждена приказом Минпросвещения России от 25 ноября 2022 г. № 1028, зарегистрировано в Минюсте России 28 декабря 2022 г., регистрационный № 71847) (далее – ФОП ДО).

Программа разработана на основе нормативно-правовых документов и локальных актов

- Указ Президента Российской Федерации от 7 мая 2018 г. № 204 «О национальных целях и стратегических задачах развития Российской Федерации на период до 2024 года»;
- Указ Президента Российской Федерации от 21 июля 2020 г. № 474 «О национальных целях развития Российской Федерации на период до 2030 года»;
- Указ Президента Российской Федерации от 9 ноября 2022 г. № 809 «Об утверждении основ государственной политики по сохранению и укреплению традиционных российских духовно-нравственных ценностей»
- Федеральный закон от 29 декабря 2012 г. № 273-ФЗ «Об образовании в Российской Федерации»;
- Федеральный закон от 31 июля 2020 г. № 304-ФЗ «О внесении изменений в Федеральный закон «Об образовании в Российской Федерации» по вопросам воспитания обучающихся»
- Федеральный закон от 24 сентября 2022 г. № 371-ФЗ «О внесении изменений в Федеральный закон «Об образовании в Российской Федерации» и статью 1 Федерального закона «Об обязательных требованиях в Российской Федерации» распоряжение Правительства Российской Федерации от 29 мая 2015 г. № 999-р «Об утверждении Стратегии развития воспитания в Российской Федерации на период до 2025 года»;
- Федеральный государственный образовательный стандарт дошкольного образования (утвержден приказом Минобрнауки России от 17 октября 2013 г. № 1155, зарегистрировано в Минюсте России 14 ноября 2013 г., регистрационный № 30384; в редакции приказа Минпросвещения России от 8 ноября 2022 г. № 955, зарегистрировано в Минюсте России 6 февраля 2023 г., регистрационный № 72264);
- Федеральная образовательная программа дошкольного образования (утверждена приказом Минпросвещения России от 25 ноября 2022 г. № 1028, зарегистрировано в Минюсте России 28 декабря 2022 г., регистрационный № 71847);
- Порядок организации и осуществления образовательной деятельности по основным общеобразовательным программам – образовательным программам дошкольного образования (утверждена приказом Минпросвещения России от 31 июля 2020 года № 373, зарегистрировано в Минюсте России 31 августа 2020 г., регистрационный № 59599);
- Санитарные правила СП 2.4.3648-20 «Санитарно-эпидемиологические требования к организациям воспитания и обучения, отдыха и оздоровления детей и молодежи (утверждены постановлением Главного государственного санитарного врача Российской Федерации от 28 сентября 2020 г. № 28, зарегистрировано в Минюсте России 18 декабря 2020 г., регистрационный № 61573);
- Устав АНО ДО «Планета детства «Лада»




Цель :

Разностороннее развитие ребёнка в период дошкольного детства с учетом возрастных и индивидуальных особенностей на основе духовно-нравственных ценностей российского народа, исторических и национально-культурных традиций.

Ценности:

Жизнь, достоинство, права и свободы человека, патриотизм, гражданственность, служение Отечеству и ответственность за его судьбу, высоконравственные идеалы, крепкая семья, созидательный труд, приоритет духовного над материальным, гуманизм, милосердие, справедливость, коллективизм, взаимопомощь и взаимоуважение, историческая память и преемственность поколений, единство народов России.



Основные задачи:



- обеспечение единых для Российской Федерации содержания ДО и планируемых результатов освоения образовательной программы ДО;
- приобщение детей (в соответствии с возрастными особенностями) к базовым ценностям российского народа, создание условий для формирования ценностного отношения к окружающему миру, становления опыта действий и поступков на основе осмысления ценностей;
- построение (структурирование) содержания образовательной деятельности на основе учета возрастных и индивидуальных особенностей развития;
- создание условий для равного доступа к образованию для всех детей дошкольного возраста с учетом разнообразия образовательных потребностей и индивидуальных возможностей;
- охрана и укрепление физического и психического здоровья детей, в том числе их эмоционального благополучия;
- обеспечение развития физических, личностных, нравственных качеств и основ патриотизма, интеллектуальных и художественно-творческих способностей ребенка, его инициативности, самостоятельности и ответственности;
- обеспечение психолого-педагогической поддержки семьи и повышение компетентности родителей (законных представителей) в вопросах воспитания, обучения и развития, охраны и укрепления здоровья детей, обеспечения их безопасности;
- достижение детьми на этапе завершения ДО уровня развития, необходимого и достаточного для успешного освоения ими образовательных программ начального общего образования.



Содержание Образовательной программы направлено:



на формирование общей культуры, развитие физических, интеллектуальных, нравственных, эстетических и личностных качеств, формирование предпосылок учебной деятельности, сохранение и укрепление здоровья детей дошкольного возраста.

Структура образовательной программы детского сада

Обязательная часть
(в рамках ФГОС ДО)

Часть, формируемая участниками образовательных отношений

Основные образовательные области Программы:



Речевое развитие

Социально-коммуникативное развитие

Познавательное развитие

Художественно-эстетическое развитие

Физическое развитие

Виды детской деятельности, в которых реализуется Программа:



в раннем возрасте (1 год - 3 года) – предметная деятельность (орудийно-предметные действия - ест ложкой, пьет из кружки и другое); экспериментирование с материалами и веществами (песок, вода, тесто и другие); ситуативно-деловое общение со взрослым и эмоционально-практическое со сверстниками под руководством взрослого; двигательная деятельность (основные движения, общеразвивающие упражнения, простые подвижные игры); игровая деятельность (отобразительная и сюжетно-отобразительная игра, игры с дидактическими игрушками); речевая (понимание речи взрослого, слушание и понимание стихов, активная речь); изобразительная деятельность (рисование, лепка) и конструирование из мелкого и крупного строительного материала; самообслуживание и элементарные трудовые действия (убирает игрушки, подметает веником, поливает цветы из лейки и другое); музыкальная деятельность (слушание музыки и исполнение, музыкально-ритмические движения).

для детей дошкольного возраста (3 года – 8 лет) – игровая деятельность (сюжетно-ролевая, театрализованная, режиссерская, строительно-конструктивная, дидактическая, подвижная и другие); общение со взрослым (ситуативно-деловое, внеситуативно-познавательное, внеситуативно-личностное) и сверстниками (ситуативно-деловое, внеситуативно-деловое); речевая деятельность (слушание речи взрослого и сверстников, активная диалогическая и монологическая речь); познавательно-исследовательская деятельность и экспериментирование; изобразительная деятельность (рисование, лепка, аппликация) и конструирование из разных материалов по образцу, условию и замыслу ребенка; двигательная деятельность (основные виды движений, общеразвивающие и спортивные упражнения, подвижные и элементы спортивных игр и другие); элементарная трудовая деятельность (самообслуживание, хозяйственно-бытовой труд, труд в природе, ручной труд); музыкальная деятельность (слушание и понимание музыкальных произведений, пение, музыкально-ритмические движения, игра на детских музыкальных инструментах).

Социально-коммуникативное развитие:

Задачи и содержание ОД:

- ✓ От 2 месяцев до 1 года
- ✓ От 1 года до 2 лет
- ✓ От 2 лет до 3 лет

Задачи и содержание ОД:

- ✓ От 3 лет до 4 лет
- ✓ От 4 лет до 5 лет
- ✓ От 5 лет до 6 лет
- ✓ От 6 лет до 7 лет

В сфере социальных отношений

В области формирования основ гражданственности и патриотизма

В сфере трудового воспитания

В области формирования основ безопасного поведения



Решение задач воспитания:

Социально-коммуникативное развитие



- ✓ воспитание уважения к своей семье, своему населенному пункту, родному краю, своей стране;
- ✓ воспитание уважительного отношения к другим людям - детям и взрослым (родителям (законным представителям), педагогам, соседям и другим), вне зависимости от их этнической и национальной принадлежности;
- ✓ воспитание ценностного отношения к культурному наследию своего народа, к нравственным и культурным традициям России;
- ✓ основанной на а содействии
- ✓ становлению целостной картины м и р а ,
- ✓ представлениях о добре и зле, красоте и уродстве, правде и лжи;
- ✓ воспитание социальных чувств и навыков: способности к сопереживанию,
- ✓ общительности, дружелюбия, сотрудничества, умения соблюдать правила, активной личностной позиции;
- ✓ создание условий для возникновения у ребёнка нравственного, социально значимого поступка, приобретения ребёнком опыта милосердия и заботы;
- ✓ поддержка трудового усилия, привычки к доступному дошкольнику напряжению физических, умственных и нравственных сил для решения трудовой задачи;
- ✓ формирование способности бережно и уважительно относиться к результатам своего труда и труда других людей.

Познавательное развитие:

Задачи и содержание ОД:

- ✓ От 2 месяцев до 1 года

Задачи и содержание ОД:

- ✓ От 1 года до 2 лет

Задачи и содержание ОД:

- ✓ От 2 лет до 3 лет
- ✓ От 3 лет до 4 лет
- ✓ От 4 лет до 5 лет
- ✓ От 5 лет до 6 лет
- ✓ От 6 лет до 7 лет

Сенсорные эталоны и познавательные действия

Окружающий мир

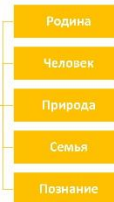
Природа

Математические представления



Решение задач воспитания:

Познавательное развитие



- ✓ воспитание отношения к знанию как ценности, понимание значения образования для человека, общества, страны;
- ✓ приобщение к отечественным традициям и праздникам, к истории и достижениям родной страны, к культурному наследию народов России;
- ✓ воспитание уважения к людям - представителям разных народов России независимо от их этнической принадлежности;
- ✓ воспитание уважительного отношения к государственным символам страны (флагу, гербу, гимну);
- ✓ воспитание бережного и ответственного отношения к природе родного края, родной страны, приобретение первого опыта действий по сохранению природы.

Речевое развитие:



Задачи и содержание ОД:

- ✓ От 2 месяцев до 1 года
- ✓ От 1 года до 2 лет

Задачи и содержание ОД:

- ✓ От 2 лет до 3 лет

Задачи и содержание ОД:

- ✓ От 3 лет до 4 лет
- ✓ От 4 лет до 5 лет
- ✓ От 5 лет до 6 лет
- ✓ От 6 лет до 7 лет

Формирование словаря

Звуковая культура речи

Грамматический строй речи

Связная речь

Интерес к художественной литературе

Подготовка к обучению грамоте



Решение задач воспитания:



Речевое развитие

Культура

Красота

- ✓ Владение формами речевого этикета, отражающими принятые в обществе правила и нормы культурного поведения;
- ✓ Воспитание отношения к родному языку как ценности, умения чувствовать красоту языка, стремление говорить красиво (на правильном, богатом, образном языке).



Физическое развитие:



Задачи и содержание ОД:

- ✓ От 2 месяцев до 1 года
- ✓ От 1 года до 2 лет

Задачи и содержание ОД:

- ✓ От 2 лет до 3 лет

Задачи и содержание ОД:

- ✓ От 3 лет до 4 лет
- ✓ От 4 лет до 5 лет
- ✓ От 5 лет до 6 лет
- ✓ От 6 лет до 7 лет

Основная гимнастика: основные движения и ОРУ

Подвижные игры и игровые упражнения

Формирование основ ЗОЖ

Спортивные упражнения

Активный отдых

Спортивные игры



Решение задач воспитания:



Физическое развитие

Жизнь

Здоровье

- ✓ воспитание осознанного отношения к жизни как основополагающей ценности и здоровью как совокупности физического, духовного и социального благополучия человека
- ✓ формирование у ребёнка возрастообразных представлений и знаний в области физической культуры, здоровья и безопасного образа жизни;
- ✓ становление эмоционально-ценностного отношения к здоровому образу жизни, физическим упражнениям, подвижным играм, закаливанию организма, гигиеническим нормам и правилам;
- ✓ воспитание активности, самостоятельности, самоуважения, коммуникативности, уверенности и других личностных качеств;
- ✓ приобщение детей к ценностям, нормам и знаниям физической культуры в целях их физического развития и саморазвития;
- ✓ формирование у ребёнка основных гигиенических навыков, представлений о здоровом образе жизни.

Художественно-эстетическое развитие:

Задачи и содержание ОД:

- ✓ От 2 месяцев до 1 года
- ✓ От 1 года до 2 лет

Задачи и содержание ОД:

- ✓ От 2 лет до 3 лет
- ✓ От 3 лет до 4 лет
- ✓ От 4 лет до 5 лет
- ✓ От 5 лет до 6 лет
- ✓ От 6 лет до 7 лет



Приобщение к искусству: художественное восприятие

Изобразительная деятельность: рисование, лепка, аппликация, декоративно-прикладное искусство, прикладное творчество

Конструктивная деятельность

Музыкальная деятельность, слушание, пение, музыкально-ритмические движения, песенное творчество, игра на музыкальных инструментах, танцевально-игровое и музыкальное творчество

Театрализованная деятельность

Культурно-досуговая деятельность

Решение задач воспитания:

- ✓ воспитание эстетических чувств (удивления, радости, восхищения) к различным объектам и явлениям окружающего мира (природного, бытового, социального), к произведениям разных видов, жанров и стилей искусства (в соответствии с возрастными особенностями);
- ✓ приобщение к традициям и великому культурному наследию российского народа, шедеврам мировой художественной культуры;
- ✓ становление эстетического, эмоционально-ценностного отношения к окружающему миру для гармонизации внешнего и внутреннего мира ребенка;
- ✓ создание условий для раскрытия детьми базовых ценностей и их проживания в разных видах художественно-творческой деятельности;
- ✓ формирование целостной картины мира на основе интеграции интеллектуального и эмоционально-образного способов его освоения детьми;
- ✓ создание условий для выявления, развития и реализации творческого потенциала каждого ребенка с учетом его индивидуальности, поддержка его готовности к творческой самореализации и сотворчеству с другими людьми (детьми и взрослыми)

Художественно-эстетическое развитие

Культура

Красота

Образовательная деятельность в детском саду:

- ✓ Образовательная деятельность, осуществляемая в процессе организации различных видов детской деятельности;
- ✓ Образовательная деятельность, осуществляемая в ходе режимных процессов;
- ✓ Самостоятельная деятельность детей;
- ✓ Взаимодействие с семьями детей по реализации образовательной программы дошкольного образования.

Организация образовательной деятельности:

- Образовательная деятельность
- Взрослый как педагог + Ребёнок
 - Взрослый как партнёр + Ребенок
 - Взрослый как участник + Группа детей
 - Взрослый как организатор + Группа детей
 - Взрослый как наблюдатель + Группа детей

Направления вариативной части Программы:

Региональный компонент

- «Я – гражданин Самарской земли»

Культурные практики:

- Книжкин час
- Двигательный час
- Литературная гостиная
- Конструкторское бюро
- Юный журналист
- Творческая мастерская
- Исследовательская лаборатория
- Игротека



Рабочая программа воспитания:



Цель: личностное развитие каждого ребёнка с учётом его индивидуальности и создание условий для позитивной социализации детей на основе традиционных ценностей российского общества, что предполагает:

- 1) формирование первоначальных представлений о традиционных ценностях российского народа, социально приемлемых нормах и правилах поведения;
- 2) формирование ценностного отношения к окружающему миру (природному и социокультурному), другим людям, самому себе;
- 3) становление первичного опыта деятельности и поведения в соответствии с традиционными ценностями, принятыми в обществе нормами и правилами.

Задачи воспитания:

- ✓содействовать развитию личности, основанному на принятых в обществе представлениях о добре и зле, должном и недопустимом;
- ✓способствовать становлению нравственности, основанной на духовных отечественных традициях, внутренней установке личности поступать согласно своей совести;
- ✓создавать условия для развития и реализации личностного потенциала ребёнка, его готовности к творческому самовыражению и саморазвитию, самовоспитанию
- ✓осуществлять поддержку позитивной социализации ребёнка посредством проектирования *принятия уклада, воспитывающей среды, создания воспитывающих общностей.*

Материально-технические условия реализации Программы. Специально оборудованные помещения для организации образовательного процесса.



Наличие	Функциональное использование
Физкультурный зал	Для организации физкультурно-оздоровительной работы, проведения утренней гимнастики, физкультурных занятий, спортивных развлечений
Музыкальный зал	Для проведения музыкальных занятий, развлечений, концертов, спектаклей, праздников
Кабинет развивающего обучения	Для занятий по математике, основам грамоты, индивидуальных занятий
Кабинет педагога - психолога	Для проведения занятий педагога – психолога, индивидуальных занятий

